

Inteligentný priestorový ohrievač Mi Smart Space Heater S

návod na obsluhu

Bezpečnostné pokyny

Pred použitím výrobku si pozorne prečítajte tento návod a odložte si ho pre prípad potreby v budúcnosti.

- Tento ohrievač je určený výhradne na použitie vnútri. Počas používania položte ohrievač stabilne na rovný povrch, nenakláňajte ho a neprevracajte.
- Pred použitím ohrievača skontrolujte, či sú správne nainštalované nožičky.
- Ohrievač pripojte do elektrickej zásuvky s napätím 230 V str.
- Aby sa predišlo nehodám, použitá elektrická zásuvka musí byť uzemnená a musí poskytovať menovitý prúd minimálne 10 A.
- Aby sa predišlo prehriatiu, ohrievač ani jeho napájací kábel nezakrývajte.
- Nedotýkajte sa ohrievača mokrymi rukami.
- Počas používania alebo bezprostredne po použití sa ohrievača nedotýkajte, mohli by ste sa popáliť.
- Aby ste predišli riziku prehriatia alebo požiaru, nikdy nepoužívajte predlžovací kábel.
- Ohrievač používajte výhradne v dobre vetranom prostredí. Do vstupov ani výstupov vzduchu na ohrievači nezasúvajte cudzie predmety.
- Aby ste predišli úrazu elektrickým prúdom, do žiadnych otvorov na ohrievači nestrkajte žiadne vodiče ani cudzie predmety. Ohrievač neumiestňujte do garáží ani dielní v blízkosti benzínu, farieb alebo iných horľavých či výbušných materiálov.
- Tento elektrický ohrievač je vybavený vešiakom na sušenie, ktorý by sa mal používať výhradne na sušenie bielizne.
- Bielizeň nepokladajte priamo na ohrievač. Aby ste predišli akémukoľvek poškodeniu ohrievača, po vysušení bielizeň z vešiaka čo najskôr zveste.
- Ohrievač nepoužívajte s poškodeným napájacím káblom alebo elektrickou zástrčkou. Ak dôjde k akémukoľvek poškodeniu, v záujme predchádzania bezpečnostným rizikám ho treba nahradiť originálnym napájacím káblom, ktorý získate u výrobcu alebo v servisnom stredisku.
- Ohrievač nepoužívajte v tesnej blízkosti vane, sprchy ani bazéna.
- Ohrievač nepoužívajte, ak spadol.
- Ohrievač nepoužívajte v prípade viditeľných známkov poškodenia.
- Ohrievač nepokladajte priamo do vane ani do inej nádoby s vodou.
- Ohrievač nepokladajte priamo pod zásuvku.
Tento výrobok zabezpečuje vykurovanie s vysokým výkonom.
- Pri prvom použití tohto ohrievača skontrolujte, či zástrčka dobre sedí v elektrickej zásuvke.
Spôsob kontroly: Elektrickú zástrčku zasuňte do elektrickej zásuvky a následne nastavte najvyššiu konštantnú teplotu. Po 30 minútach ohrievač vypnite a vytiahnite z elektrickej zásuvky. Skontrolujte, či hroty elektrickej zásuvky nie sú príliš horúce (či nie je teplota vyššia ako 55 °C). Ak sa tak stane, aby ste sa vyhli riziku roztavenia elektrickej zásuvky alebo požiaru spôsobenému prehriatím, skúste použiť inú elektrickú zásuvku.
- Aby ste predišli riziku prehriatia elektrického okruhu, počas používania ohrievača nepoužívajte ten istý elektrický okruh na napájanie iných zariadení.
- Ak ohrievač neplánujete dlhšiu dobu používať, vypnite ho a napájací kábel vytiahnite z elektrickej zásuvky.
- Ak ohrievač prestane fungovať, obráťte sa na oddelenie služieb po predaji. Nikdy sa nepokúšajte rozoberať ohrievač svojpomocne.
- Tento spotrebič môžu používať deti od 8 rokov a osoby so zníženými fyzickými, vnemovými alebo duševnými schopnosťami alebo nedostatkom skúseností a vedomostí len v prípade, že im boli poskytnuté usmernenia alebo dohľad pri používaní spotrebiča a že porozumeli hroziacim rizikám.
- Deti sa so spotrebičom nesmú hrať.
- Deti mladšie ako 3 roky by sa nemali pohybovať v jeho blízkosti, pokiaľ nie sú pod neustálym dohľadom.
- Deti vo veku od 3 do 8 rokov môžu zariadenie výhradne zapínať a vypínať za predpokladu, že bolo umiestnené alebo nainštalované do určenej prevádzkovej pozície, a že sú pod dozorom alebo boli poučené o bezpečnom používaní zariadenia a porozumeli možným rizikám. Deti vo veku od 3 do 8 rokov nesmú zariadenie pripájať do elektriny, regulovať, čistiť ani vykonávať jeho údržbu.
- Čistenie a údržbu používateľom nesmú vykonávať deti bez dozoru.

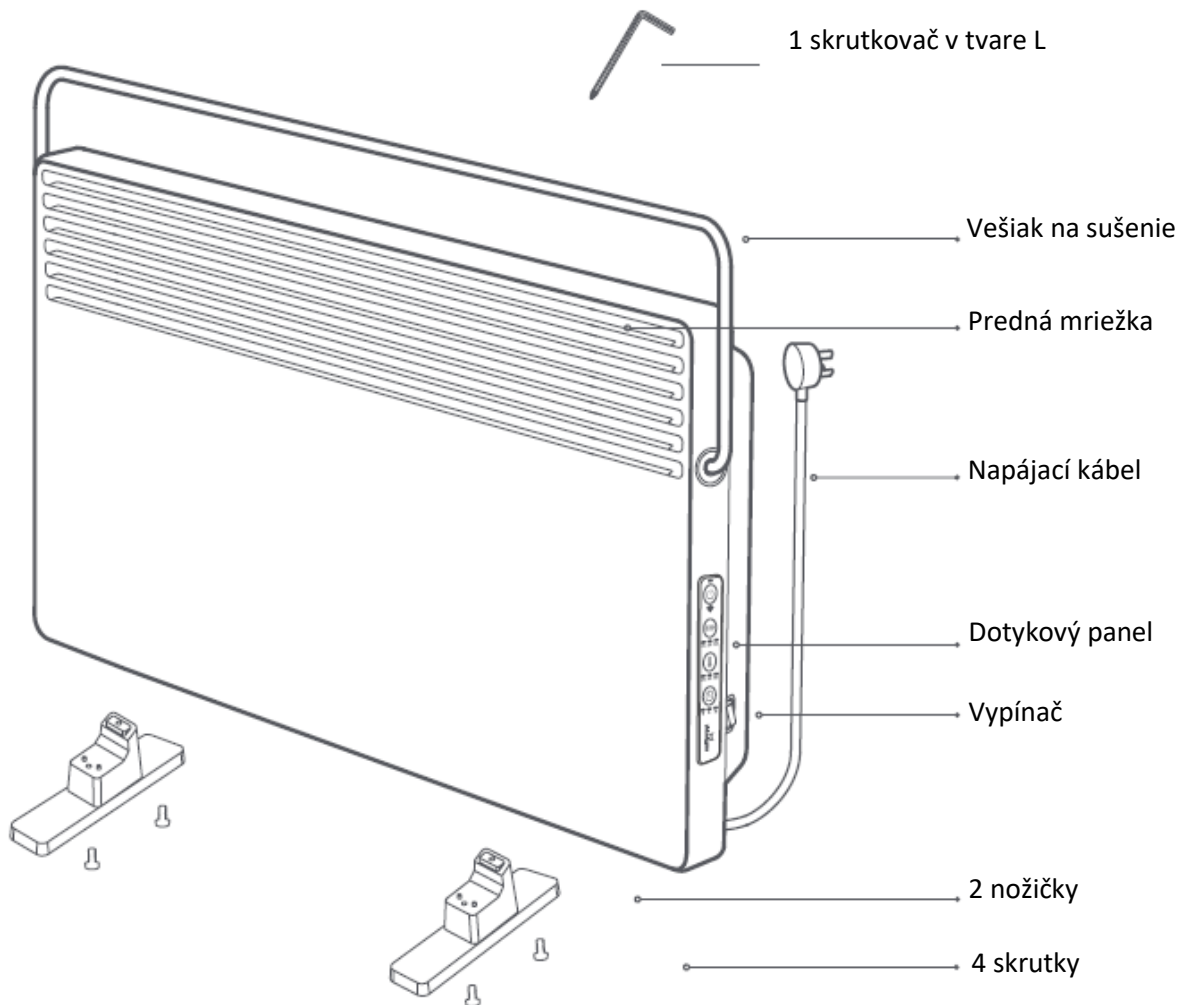
UPOZORNENIE

Niektoré časti tohto zariadenia sa môžu veľmi zahriať a spôsobiť popáleniny.
Osobitný pozor treba dávať, keď sa v blízkosti nachádzajú deti a zraniteľné osoby.

Varovanie

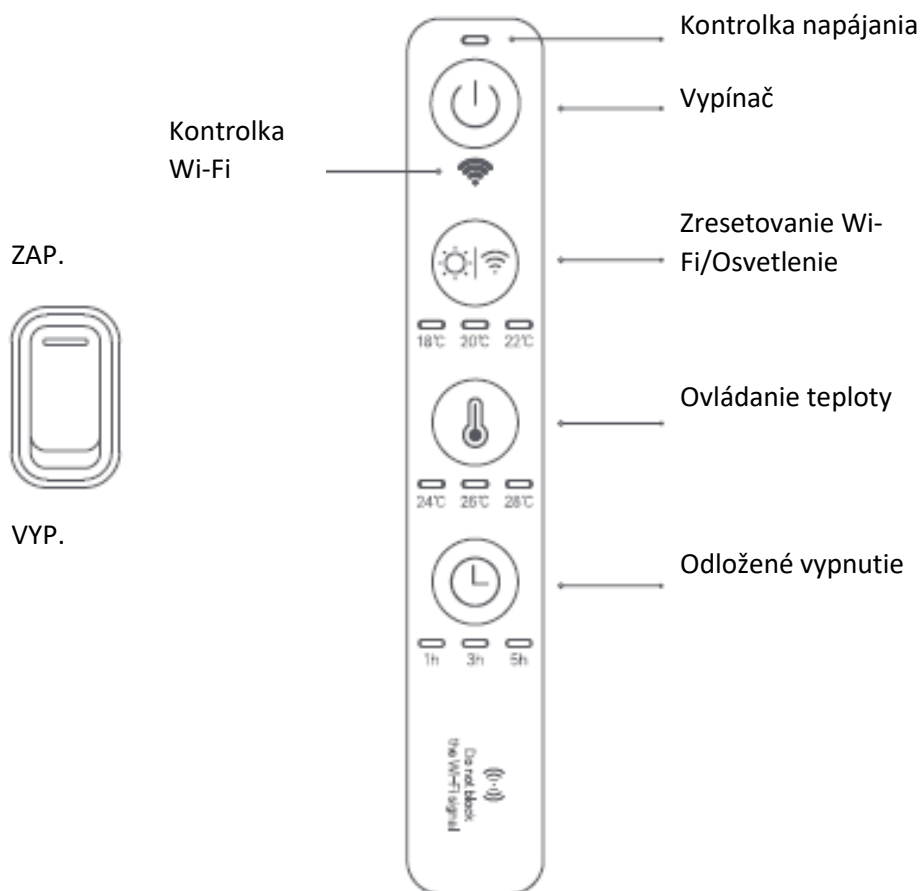
- Ohrievač neponárajte do vody.
- Do ohrievača nenalievajte vodu.
- Na čistenie ohrievača nepoužívajte žiadne čistiace prostriedky.
- Aby ste predišli prehriatiu, ohrievač nezakrývajte.
- Pokiaľ nie je zabezpečený trvalý dohľad, ohrievač nepoužívajte v malých miestnostiach, v ktorých sa nachádzajú osoby, ktoré nedokážu miestnosť opustiť samostatne.
- Aby ste znížili riziko požiaru, textílie, záclony alebo iné horľavé materiály musia byť vo vzdialenosti minimálne 1 meter od vývodu vzduchu.
- Dávajte pozor na vysokú teplotu. Na vešiak na sušenie nevesajte ťažké predmety ani ho nepoužívajte ako rukoväť.

Opis výrobku



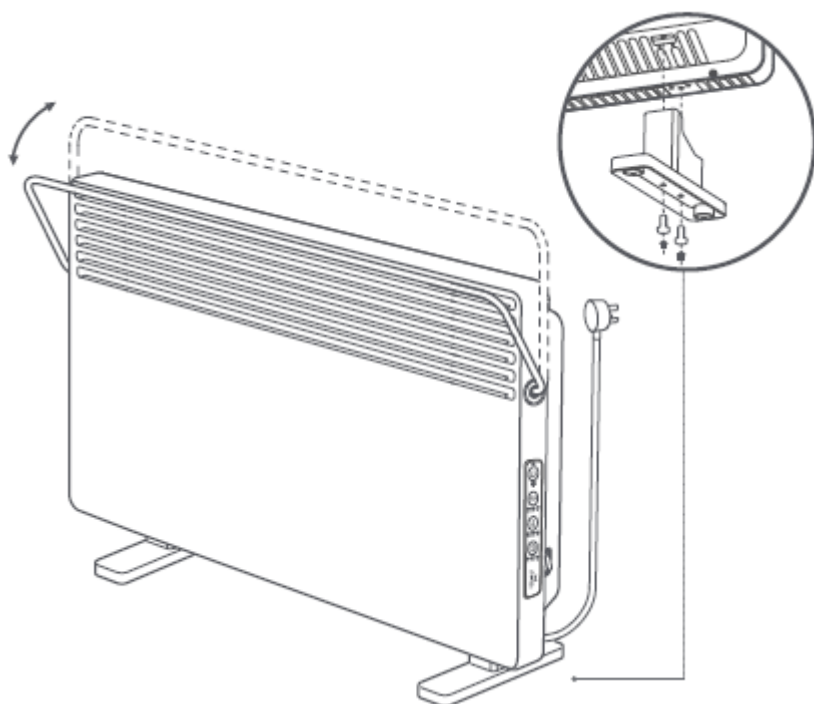
Opis výrobku

Vypínač a dotykový panel



Inštalácia


Nožičky pripevnite skrutkami podľa obrázka.
Vešiak na sušenie sa dá otočiť pod uhlom maximálne 40 stupňov.




Ako sa zariadenie používa

Ak ohrievač neplánujete dlhšiu dobu používať, vypnite ho a napájací kábel vytiahnite z elektrickej zásuvky.


Zapnutie/vypnutie

Zapnite hlavný vypínač. Následným stlačením vypínača  ohrievač zapnete a jeho opätovným stlačením ho vypnete.


Zapnutie/vypnutie osvetlenia a zresetovanie Wi-Fi

Stlačením tlačidla na zresetovanie Wi-Fi/osvetlenie  zapnete alebo vypnete osvetlenie dotykového panela. Stlačením a podržaním tohto tlačidla zresetujete Wi-Fi pripojenie ohrievača. Po úspešnom zresetovaní Wi-Fi pripojenia bude kontrolka Wi-Fi blikať a ohrievač sa prepne do režimu, v ktorom bude čakať na pripojenie.

Nastavenie teploty

Stlačením tlačidla ovládania teploty  vyberte preferovanú konštantnú teplotu. Poznámka: Stlačením a podržaním tlačidla ovládania teploty zapnete režim kontinuálneho ohrevu. Opätovným stlačením tlačidla ohrev vypnete.

Odložené vypnutie

Stlačením tlačidla odloženého vypnutia  môžete vybrať jeden z nasledujúcich režimov vypnutia: zakázané, 1-hodinové oneskorenie, 3-hodinové oneskorenie, 5-hodinové oneskorenie a 9-hodinové oneskorenie.

Pripojenie k aplikácii Mi Home/Xiaomi Home

Tento výrobok je kompatibilný s aplikáciou Mi Home/Xiaomi Home*. Zariadenie môžete ovládať a spárovať s ďalšími inteligentnými zariadeniami v domácnosti pomocou aplikácie Mi Home/Xiaomi Home.

Nasnímajte QR kód, stiahnite si aplikáciu a nainštalujte ju. Ak je už aplikácia nainštalovaná, presmerujeme vás na stránku konfigurácie pripojenia. Prípadne vyhľadajte aplikáciu „Mi Home/Xiaomi Home“ v obchode s aplikáciami, stiahnite si ju a nainštalujte.

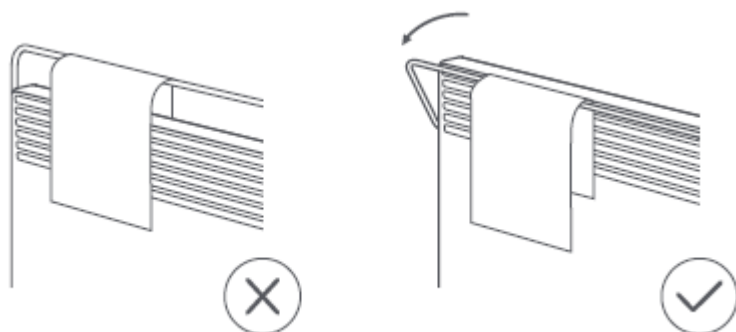
Otvorte aplikáciu Mi Home/Xiaomi Home, ťuknite na symbol „+“ vpravo hore a následne pridajte svoje zariadenie podľa príslušných pokynov.

* V Európe (s výnimkou Ruska) je aplikácia označovaná názvom Xiaomi Home. Za predvolený sa považuje názov aplikácie zobrazený na vašom zariadení. Poznámka: Medzičasom mohlo dôjsť k aktualizácii aplikácie. Postupujte podľa pokynov na základe aktuálnej verzie.



Používanie vešiaka na sušenie

Ak je vešiak na sušenie sklopený, dá sa používať na sušenie malých kúskov oblečenia, uterákov, ponožiek a pod. Vešiak nepoužívajte na sušenie veľkých výrobkov z peria, syntetických vlákien ani kožušín.



Poznámka: Ohrievač položte na rovný povrch. Hmotnosť záťaže vešiaka na sušenie nesmie prekročiť 1,5 kg.

Každodenná starostlivosť a údržba

- Pred čistením vešiak vyťahnite z elektrickej zásuvky a nechajte ho vychladnúť.
- Vonkajší povrch vešiaka jemne vyutierajte mäkkou vlhkou handričkou a pred použitím ho nechajte dôkladne vyschnúť.

Poznámka: Ilustrácie výrobku, príslušenstva a používateľského rozhrania v návode na použitie slúžia len na referenčné účely. V dôsledku vylepšovania sa výrobok a jeho funkcie môžu líšiť.

Technické parametre

Názov	Inteligentný priestorový ohrievač Mi Smart Space Heater S	Menovitý výkon	2200 W
Model	KRDNQ03ZM	Menovité napätie	230 V str.
Rozmery	780 × 526 × 216 mm	Menovitá frekvencia	50 Hz
Bezdrôtové pripojenie	Wi-Fi IEEE 802.11b/g/n, 2,4 GHz	Krytie	IPX4
Maximálny vysokofrekvenčný výkon	Wi-Fi 2,4 GHz (2400 – 2483,5 MHz): < 20 dBm		

Za normálnych okolností by sa toto zariadenie malo používať tak, aby medzi anténou a telom používateľa bola vzdialenosť minimálne 20 cm.

Informácie o súlade s nariadeniami

Európa – Vyhlásenia o zhode EÚ

Spoločnosť Beijing Smartmi Electronic Technology Co., Ltd. týmto vyhlasuje, že rádiové zariadenie typu KRDNQ03ZM je v súlade s požiadavkami smernice Európskeho parlamentu a Rady 2014/53/EÚ. Úplné znenie vyhlásenia o zhode EÚ je k dispozícii na nasledujúcej internetovej adrese: <http://www.mi.com/global/service/support/declaration.html>

Informácie o likvidácii a recyklácii

Všetky výrobky označené týmto symbolom patria medzi odpad z elektrických a elektronických zariadení (OEEZ podľa smernice Európskeho parlamentu a Rady 2012/19/EÚ) a nemali by sa likvidovať spolu s netriedeným komunálnym odpadom. Namiesto toho by ste mali v záujme ochrany ľudského zdravia a životného prostredia odovzdať odpad zo svojho zariadenia na zbernom mieste určenom na recykláciu odpadu z elektrických a elektronických zariadení zriadenom vládnymi alebo miestnymi orgánmi. Správna likvidácia a recyklácia pomôžu predchádzať potenciálnym negatívnym dôsledkom na životné prostredie a na ľudské zdravie. Viac informácií o danom mieste, ako aj o podmienkach takýchto zberných miest, získate od inštaláčnej firmy alebo od miestnych úradov.

TÁTO ZÁRUKA VÁM PRIZNÁVA ŠPECIFICKÉ PRÁVA. MÔŽETE MAŤ AJ INÉ PRÁVA PRIZNANÉ ZÁKONMI VAŠEJ KRAJINY, PROVINIE ALEBO ŠTÁTU. V NIEKTORÝCH KRAJINÁCH, PROVINCIÁCH ALEBO ŠTÁTOCH MÔŽU SPOTREBITEĽSKÉ ZÁKONY PREDPISOVAŤ MINIMÁLNE TRVANIE ZÁRUKY. POKIAĽ TO NIE JE POVOLENÉ ZÁKONOM, SPOLOČNOSŤ XIAOMI NEVYLUČUJE, NEOBMEDZUJE ANI NEPOZASTAVUJE PRÁVA, KTORÉ VÁM MÔŽU BYŤ PRIZNANÉ. ABY STE ÚPLNE POROZUMELI SVOJIM PRÁVAM, ODPORÚČAME VÁM INFORMOVAŤ SA O ZÁKONOCH VAŠEJ KRAJINY, PROVINIE ALEBO ŠTÁTU.

1. OBMEDZENÁ ZÁRUKA NA VÝROBOK

Spoločnosť XIAOMI zaručuje, že v priebehu záručnej doby sa na výrobkoch nevyskytnú chyby v materiáloch a spracovaní pri normálnom používaní a používaní v súlade s príslušným návodom na použitie výrobku.

Trvanie a podmienky právnych záruk určujú príslušné miestne zákony. Viac informácií o výhodách spotrebiteľských záruk sa dozviete na oficiálnej webovej stránke spoločnosti Xiaomi <https://www.mi.com/en/service/warranty/>.

Spoločnosť Xiaomi zaručuje pôvodnému kupujúcemu, že v priebehu obdobia uvedeného vyššie sa pri normálnom používaní na jej výrobkoch značky Xiaomi nevyskytnú chyby v materiáloch a spracovaní.

Spoločnosť Xiaomi nezaručuje, že prevádzka jej výrobku bude bez prerušenia alebo bez chýb.

Spoločnosť Xiaomi nezodpovedá za poškodenia, ku ktorým došlo pri nedodržaní pokynov týkajúcich sa používania výrobku.

2. NÁPRAVNÉ PROSTRIEDKY

Ak sa zistí chyba hardvéru a spoločnosť Xiaomi prijme v rámci záručnej doby platnú reklamáciu, spoločnosť Xiaomi buď (1) bezplatne opraví výrobok, (2) vymení výrobok, alebo (3) vráti peniaze za výrobok po odpočítaní potenciálnych prepravných nákladov.

3. AKO ZÍSKAŤ ZÁRUČNÝ SERVIS

Ak chcete získať záručný servis, musíte doručiť výrobok v originálnom balení alebo v podobnom balení, ktoré zabezpečuje adekvátnu úroveň ochrany výrobku, na adresu uvedenú spoločnosťou Xiaomi. S výnimkou prípadov, ktoré sú zakázané platnými zákonmi, môže spoločnosť Xiaomi od vás pred poskytnutím záručného servisu vyžadovať predloženie dokladov alebo dokladu o kúpe a/alebo splnenie registračných požiadaviek.

4. VÝNIMKY A OBMEDZENIA

Pokiaľ spoločnosť Xiaomi nestanovila inak, táto obmedzená záruka sa vzťahuje iba na výrobok vyrobený spoločnosťou alebo pre spoločnosť Xiaomi, ktorý sa dá identifikovať pomocou ochranných známk, obchodného názvu alebo loga „Xiaomi“ alebo „Mi“.

Obmedzená záruka sa nevzťahuje na akékoľvek (a) poškodenie spôsobené zásahom prírody alebo vyššej moci, ako napríklad bleskom, tornádom, záplavou, požiarom, zemetrasením alebo inými vonkajšími príčinami; (b) poškodenie spôsobené nedbanlivosťou; (c) poškodenie spôsobené používaním na komerčné účely; (d) poškodenie spôsobené zmenami alebo modifikáciami akýchkoľvek častí výrobku;

(e) poškodenie spôsobené používaním s inými výrobkami, ktoré nie sú značky Xiaomi; (f) poškodenie spôsobené nehodou, zneužitím alebo nesprávnym použitím; (g) poškodenie spôsobené používaním výrobku mimo rozsahu povoleného alebo zamýšľaného používania stanoveného spoločnosťou Xiaomi alebo používaním nesprávneho napätia alebo napájacieho zdroja; alebo (h) poškodenie spôsobené servisom (vrátane vylepšenia a rozšírenia) akoukoľvek osobou, ktorá nie je zástupcom spoločnosti Xiaomi.

Za zálohovanie údajov, softvéru alebo iných materiálov, ktoré ste si mohli uložiť alebo uchovávať vo výrobku, zodpovedáte vy sami. Je pravdepodobné, že počas servisu dôjde k strate alebo preformátovaniu údajov, softvéru alebo iných materiálov v rámci zariadenia. Spoločnosť Xiaomi nezodpovedá za takéto poškodenie alebo stratu.

Žiadny predajca, zástupca ani zamestnanec spoločnosti Xiaomi nemá oprávnenie na akékoľvek úpravy, rozširovanie alebo dopĺňanie tejto obmedzenej záruky. Ak ktorákoľvek z podmienok bude uznaná za nezákonnú alebo nevymáhateľnú, zákonnosť alebo vymáhateľnosť zostávajúcich podmienok nebude ovplyvnená ani zhoršená. Okrem prípadov, kedy je to zakázané zákonmi alebo inak stanovené spoločnosťou Xiaomi, môžu byť popredajné služby obmedzené na krajinu alebo región, kde bol výrobok pôvodne zakúpený.

Na výrobky, ktoré neboli riadne dovezené a/alebo neboli riadne vyrobené spoločnosťou Xiaomi a/alebo neboli riadne získané od spoločnosti Xiaomi alebo oficiálneho predajcu spoločnosti Xiaomi, sa tieto záruky nevzťahujú. Na základe platných zákonov môžete mať nárok na záruky od neoficiálneho predajcu, ktorý výrobok predal. Preto vám spoločnosť Xiaomi odporúča, aby ste sa obrátili na predajcu, od ktorého ste si výrobok zakúpili.

Tieto záruky sa nevzťahujú na Hongkong a Taiwan.

5. PREDPOKLADANÉ ZÁRUKY

S výnimkou prípadov, ktoré sú zakázané platnými zákonmi, majú všetky predpokladané záruky (vrátane záruk predajnosti a vhodnosti na konkrétny účel) obmedzené trvanie maximálne počas doby tejto obmedzenej záruky. Niektoré jurisdikcie neumožňujú obmedzenia trvania predpokladanej záruky, a preto vyššie uvedené obmedzenie sa nebude v týchto prípadoch uplatňovať.

6. OBMEDZENIE ŠKÔD

S výnimkou prípadov, ktoré sú zakázané platnými zákonmi, nezodpovedá spoločnosť Xiaomi za akékoľvek škody spôsobené nehodami, nepriame, špeciálne alebo následné škody vrátane, okrem iného, straty ziskov, príjmov alebo údajov, škody vyplývajúce z akéhokoľvek porušenia výslovných alebo predpokladaných záruk alebo podmienok alebo podľa akejkoľvek inej právnej teórie dokonca aj v prípade, ak spoločnosť Xiaomi bola informovaná o možnosti takýchto škôd. Niektoré jurisdikcie neumožňujú vylúčenie alebo obmedzenie špeciálnych, nepriamych alebo následných škôd, takže vyššie uvedené obmedzenia alebo vylúčenia sa na vás nemusia vzťahovať.

7. KONTAKTY SPOLOČNOSTI XIAOMI

Zákazníci môžu navštíviť webovú stránku: <https://www.mi.com/en/service/warranty/>

Kontaktnou osobou pre služby po predaji môže byť akákoľvek osoba z autorizovanej servisnej siete spoločnosti Xiaomi, autorizovaní distribútori alebo konečný predajca, od ktorého ste si výrobok zakúpili. V prípade pochybností kontaktujte príslušnú osobu, ktorú vám odporučí spoločnosť Xiaomi.