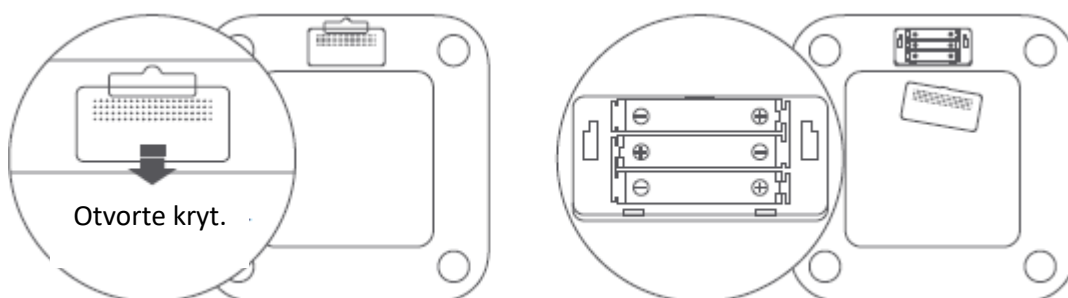


Inteligentná váha Mi Smart Scale 2 – návod na obsluhu

Pred použitím si tento návod pozorne prečítajte a uchovajte si ho pre prípad budúceho použitia.

Vloženie batérií

Odstráňte nálepku a otvorte kryt batérií. Následne vložte tri batérie 1,5 V AAA podľa ilustrácie.



Inštalácia aplikácie

Naskenujte QR kód, stiahnite si najnovšiu verziu aplikácie „Mi Fit“ a nainštalujte ju. Prípadne aplikáciu vyhľadajte v obchode Google Play, App Store alebo v iných obchodoch s aplikáciami tretích strán.



Párovanie váhy

Otvorte aplikáciu Mi Fit a prihláste sa pomocou svojho Mi účtu. Následne váhu spárujte so svojím účtom a zadajte osobné údaje podľa pokynov na obrazovke.

Po spárovaní váhy môžete prostredníctvom aplikácie Mi Fit a Mi Home/Xiaomi Home sledovať záznamy o hmotnosti a informácie o zložení tela*.

*) V Európe (s výnimkou Ruska) je aplikácia označovaná názvom Xiaomi Home. Za predvolený sa považuje názov aplikácie zobrazený na vašom zariadení.

Osobné údaje sa používajú na analýzu hmotnosti. Aby ste zabezpečili presnosť výsledkov, zadajte presné osobné údaje.

Váženie osôb

Umiestnite váhu na tvrdú a rovnú podlahu.

Dodržiňte orientáciu a pozíciu uvedenú na obrázku. Vkročte na váhu a zostaňte stabilne stáť na oboch nohách v strede váhy.

Keď začne nameraná hmotnosť blikať, váženie bolo dokončené. Informácie o analýze hmotnosti si môžete pozrieť na telefóne.

Údaje o zložení tela, ktoré poskytuje táto váha, slúžia iba na referenčné účely a nepredstavujú lekárske odporúčanie.



Informácie o analýze hmotnosti, ktoré poskytuje táto váha, slúžia iba na referenčné účely a nepredstavujú lekárske odporúčanie.



Váženie predmetov

Umiestnite váhu na tvrdý a rovný povrch.

Váhu zapnite zatlačením. Počkajte, pokiaľ sa nezobrazí „0.00“. Následne na váhu položte predmet, ktorý chcete odvážiť.

Prenášanie alebo udieranie do váhy môže ovplyvniť presnosť. V takomto prípade by ste mali v záujme zabezpečenia presného merania váhu zopakovať.

Výstražné upozornenia

Blikajúci symbol „L“ počas váženia informuje o nízkej úrovni batérií. Batérie by ste mali čo najskôr vymeniť.	Blikajúci symbol „OL“ počas váženia indikuje prekročenie maximálnej kapacity váhy 150 kg.
 A diagram of a digital scale's display area showing the error code 'L' at the top and a small square icon at the bottom.	 A diagram of a digital scale's display area showing the error code 'OL' at the top and a small square icon at the bottom.

Zvolenie jednotky hmotnosti

Váha štandardne zobrazuje hmotnosť v kilogramoch (kg). Jednotku hmotnosti váhy môžete zmeniť prostredníctvom nastavení zariadenia v aplikácii Mi Fit.

Váha môže zobrazovať hmotnosť v kilogramoch (kg) a librách (lbs).

Preventívne opatrenia

1. Aby ste zabránili pošmyknutiu, nepokladajte váhu na klzkú podlahu a nepoužívajte ju, keď je mokrá alebo keď máte mokré chodidlá.
2. Aby ste predišli náhodnému prevrhnutiu počas váženia, vždy sa postavte do stredu váhy.
3. Váhu používajte iba v suchom prostredí. Neponárajte ju do vody.
4. Pri čistení utrite povrch váhy vlhkou handričkou namočenou v jemnom saponáte. Nepoužívajte žiadne organické rozpúšťadlá ani iné chemikálie.
5. Aby ste predišli potenciálnemu vytečeniu batérií a korózii, po vybití ich okamžite vyberte.
6. Táto váha sa neodporúča pre osoby s kardiostimulátorom ani inými implantovanými zdravotníckymi pomôckami. Presnosť údajov o zložení tela sa môže líšiť, keď budú váhu používať profesionálni športovci, tehotné ženy a niektoré iné osoby s nezvyčajným zdravotným stavom.
7. V aplikácii Mi Fit môžete vyskúšať funkciu merania so zatvorenými očami pri stáť na jednej nohe. Aby ste predišli náhodnému prevrhnutiu a následnému pádu, keď budete mať pocit, že strácate rovnováhu, otvorte oči a postavte sa stabilne na obe nohy. Deti, staršie osoby, nastávajúce matky a osoby s telesnými poruchami alebo poruchami rovnováhy by mali túto funkciu používať opatrne.

Informácie o likvidácii a recyklácii



Nasledujúci symbol znamená, že tento výrobok sa musí na konci životnosti zlikvidovať oddelene od bežného komunálneho odpadu. Upozorňujeme, že je vašou povinnosťou odovzdať elektronické zariadenie do recyklačného strediska s cieľom pomôcť zachovať prírodné zdroje.

UPOZORNENIE

V PRÍPADE VÝMENY BATÉRIE ZA NESPRÁVNY TYP HROZÍ RIZIKO VÝBUCHU.
POUŽITÉ BATÉRIE ZLIKVIDUJTE PODĽA POKYNOV.

Osvedčenia a schválenia bezpečnosti



Spoločnosť Anhui Huami Information Technology Co., Ltd. týmto vyhlasuje, že toto rádiové zariadenie typu XMTZC04HM je v súlade so smernicou 2014/53/EÚ.

Úplné znenie EÚ vyhlásenia o zhode je k dispozícii na nasledujúcej internetovej adrese:

<http://www.mi.com/global/service/support/declaration.html>

Špecifikácie

Názov: Mi Smart Scale 2	Materiál krytu: Tvrdené sklo, technický plast
Model: XMTZC04HM	
Rozmery: 280 × 280 × 22 mm	Bezdrôtové pripojenie: Bluetooth 5.0
Čistá hmotnosť: 1,2 kg	Prevádzková teplota: 0 až 40 °C
Rozsah váženia: 100 g – 150 kg	Zdroj napájania: 3 batérie 1,5 V AAA
Jednotka hmotnosti: kg/lbs	Frekvencia: 2402 – 2480 MHz
Prírastok: 0,1 kg/lbs	Maximálny výkon: 4 dBm
Kompatibilita: Android 4.4 alebo iOS 9.0 (model iPhone 5S a novší) a vyššia verzia; bluetooth 4.0 a vyššia verzia	

Mi Smart Scale 2

Model: XMTZC04HM

Vyrobené pre: Xiaomi Communications Co., Ltd.

Výrobca: Anhui Huami Information Technology Co., Ltd.

Adresa: Room 1201, Building A4, National Animation Industry Base, No. 800 Wangjiang West Road, Gaoxin District, Hefei, Anhui, Čína

Ďalšie informácie získate na www.mi.com