

# Vysávač Mi Vacuum Cleaner mini

Návod na obsluhu

## Bezpečnostné pokyny

Aby ste predišli nehodám vrátane úrazu elektrickým prúdom alebo požiaru spôsobenému nesprávnym použitím, pred použitím si pozorne prečítajte tento návod a odložte si ho pre budúce použitie.

### Varovanie

- Tento spotrebič môžu používať deti od 8 rokov a osoby so zníženými fyzickými, vnemovými alebo duševnými schopnosťami alebo nedostatkom skúseností a vedomostí len v prípade, že im boli poskytnuté usmernenia alebo dohľad pri používaní spotrebiča a že porozumeli hroziacim rizikám. Deti sa so spotrebičom nesmú hrať. Čistenie a údržbu používateľom nesmú vykonávať deti bez dozoru.
- Používajte výhradne s napájacím zdrojom <A232-050200U-EU2>.
- Tento spotrebič obsahuje batérie, ktoré môžu vymieňať iba kvalifikované osoby.
- Tento spotrebič obsahuje batérie, ktoré nie je možné vymeniť.
- Na účely nabíjania batérie používajte iba odpojiteľnú napájaciu jednotku, ktorá bola priložená k tomuto spotrebiču.
- Nepoužívajte batériu ani napájací adaptér od iných výrobcov.

### Obmedzenia používania

- Vysávač je určený výhradne na použitie v domácnosti a aute. Nepoužívajte ho vonku, na komerčné účely ani v priemyselnom prostredí.
- Vysávač obsahuje vstavanú nabíjateľnú batériu. Vysávač nevystavujte ohňu, ani ho nenabíjajte, nepoužívajte a neodkladajte do prostredia s vysokou teplotou. Aby sa zabránilo prehriatiu a riziku požiaru alebo výbuchu, ak je vysávač odložený vo vozidle, uchovávajte ho mimo priameho slnečného žiarenia.
- Vysávač uchovávajte vždy mimo dosahu detí.
- Aby sa predišlo poraneniu, nepoužívajte vysávač mokrými rukami.
- Nevysávajte žiadne kvapaliny, napr. vodu alebo sódu.
- Nevysávajte horľavé ani dymiace látky, napr. nezahasené cigaretové ohorky.
- Nevysávajte tvrdé ani ostré predmety, ako napríklad stavebné materiály, sklo a klince.
- Do vysávača nenanášajte žiadne vône. Tieto typy výrobkov zvyčajne obsahujú horľavé chemikálie, ktoré môžu spôsobiť podpálenie vysávača.
- Pri používaní vysávača dôsledne dodržiavajte pokyny uvedené v tomto návode na obsluhu. Za straty alebo poškodenia, ktoré vzniknú z dôvodu nesprávneho používania vysávača, zodpovedajú používatelia.

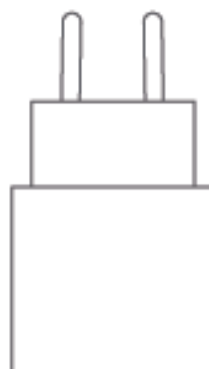
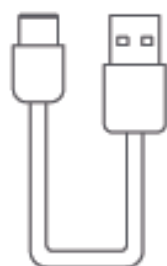
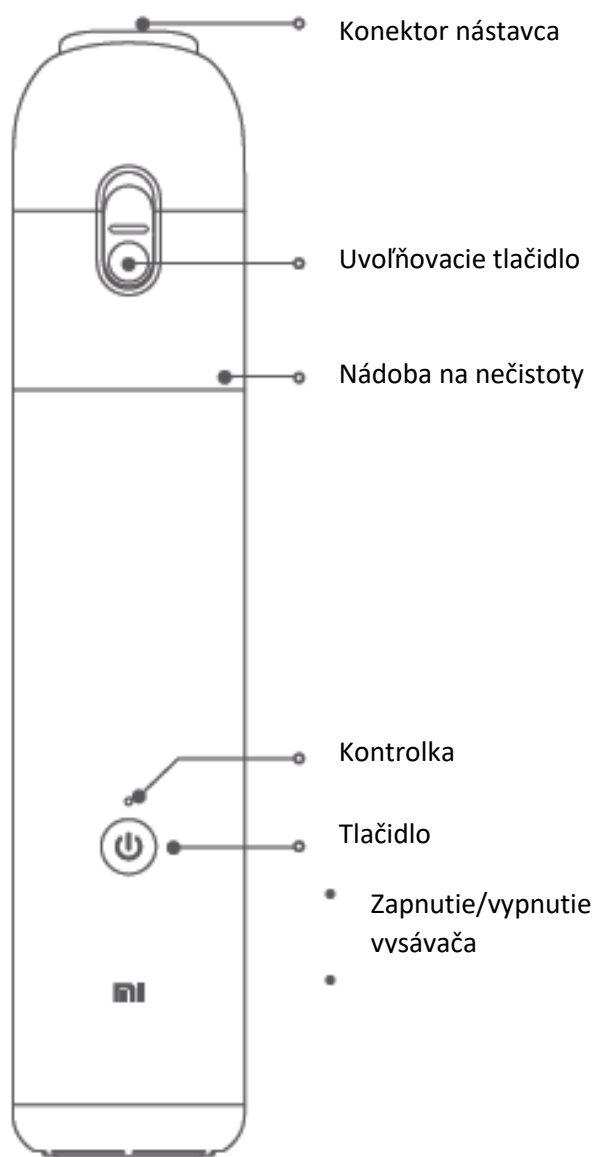
### Batéria a nabíjanie

- Batériu svojpomocne nerozoberajte, neopravujte ani neupravujte.
- Nenabíjajte vysávač v blízkosti zdrojov tepla, ako sú radiátory, ani na vlhkých miestach, ako sú kúpeľne.
- Vysávač pri nabíjaní neutierajte vlhkou handričkou ani nepoužívajte mokrými rukami.
- Batéria sa nedá vytiahnuť. Keď vysávač dosiahne koniec svojej životnosti, zlikvidujte ho alebo recyklujte v súlade s miestnymi zákonmi a predpismi krajiny alebo regiónu, v ktorom sa používa.
- Ak dôjde k poškodeniu alebo zničeniu nabíjacieho kábla, okamžite ho prestaňte používať.
- Ak vysávač nebudete dlhšiu dobu používať, úplne ho nabite, odpojte od elektriny a odložte na chladnom a suchom mieste. Aby ste predišli poškodeniu batérie, vysávač nabite aspoň raz za tri mesiace.

### Preprava

- Vysávač musí byť počas prepravy vypnutý a uchovávaný v pôvodnom obale.

## Opis výrobku



## Ako sa zariadenie používa

### Nabíjanie

- Pri používaní vysávača po prvýkrát alebo po jeho použití po dlhšom čase sa uistite, či je plne nabitý.
- Vysávač odporúčame aspoň raz za tri mesiace nabiť.
- Na nabíjanie vysávača používajte iba originálny napájací adaptér a priložený nabíjací kábel typu C.

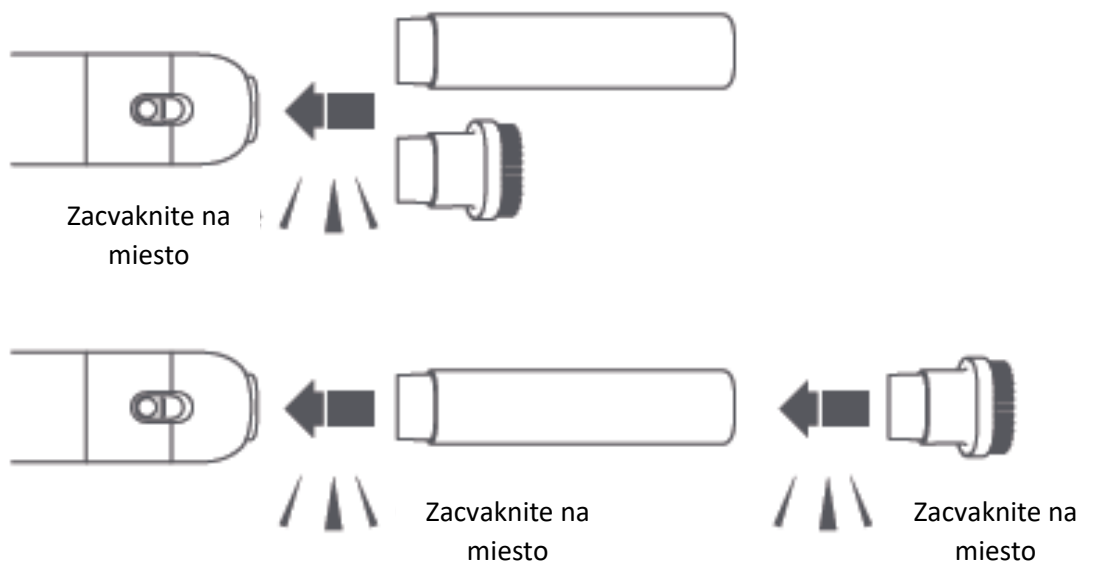
### Opis kontrolky:

	Stav vysávača	Kontrolka stavu
V prevádzke	Vysoká úroveň nabitia batérie	Svieti nabiele
	Nízka úroveň nabitia batérie	Svieti načerveno
	Batéria je vybitá	Rýchlo bliká načerveno, potom zhasne
Nabíjanie	Nabíjanie batérie	Pomaly bliká nabiele
	Batéria je plne nabitá	Svieti nabiele, potom zhasne
	Napájací adaptér nie je kompatibilný	Rýchlo bliká načerveno

### Inštalácia nástavcov

Vyberte požadovaný nástavec a zasuňte ho do konektora nástavca.

Poznámka: Nástavce môžete používať samostatne alebo ich kombinovať.



### Zapnutie/vypnutie

Stlačením tlačidla zapnutia/vypnutia vysávač zapnete

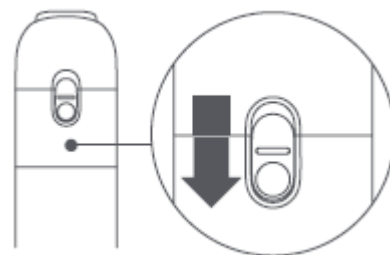
- Zapnutie
- Napájanie vypnuté

Poznámka:

Aby sa predišlo vypadávaniu nečistôt z vysávača počas používania, skontrolujte, či klapka v konektore nástavca nie je zaseknutá.

## Starostlivosť a údržba

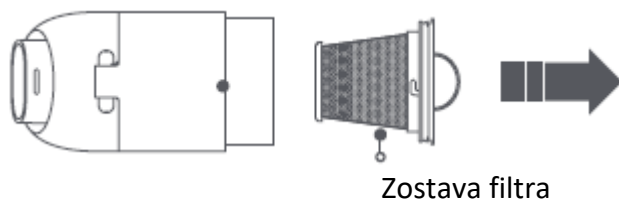
- Nádobu otvorte jemným posunutím nadol a stlačením uvoľňovacieho tlačidla vyprázdnete jej obsah.




- Otáčaním nádoby na nečistoty proti smeru hodinových ručičiek podľa obrázka ju odskrutkujte a následne opatrne vytiahnite.



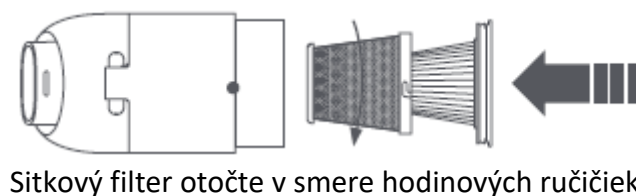
- Vytiahnite zostavu filtra zo spodnej časti nádoby na nečistoty.



- Vonkajší sitkový filter otáčajte proti smeru hodinových ručičiek a následne vytiahnite HEPA filter.



- Nádobu na nečistoty, sitkový filter, HEPA filter a nástavce sa môžu opláchnuť vodou. Pred opätovnou inštaláciou sa uistite, že je každý komponent úplne suchý.



### Poznámka:

Vysávač je neumývateľný, ale jeho vonkajší povrch sa dá čistiť mäkkou navlhčenou handričkou. Dávajte pozor, aby sa voda nedostala do nabíjacieho portu. HEPA filter odporúčame meniť raz za 3 mesiace.

### Riešenie porúch

Problém	Možná príčina	Riešenie
Po stlačení tlačidla zapnutia/vypnutia bliká kontrolka striedavo načerveno a nabiele.	Nádobu na nečistoty je plná.	Vyčistite nádobu na nečistoty.
	HEPA filter je upchatý.	Vyčistite HEPA filter.
	Dýza je upchatá.	Vyčistite dýzu.
Kontrolka sa počas nabíjania nerozsvieti.	Nabíjací kábel nie je bezpečne pripojený.	Skontrolujte, či je nabíjací kábel bezpečne pripojený.
	Batéria je plne nabitá.	Odpojte nabíjací kábel.
Kontrolka bliká počas nabíjania rýchlo načerveno.	Napájací adaptér nie je kompatibilný.	Na nabíjanie vysávača použite napájací adaptér 5 V js., 2 A.

## Technické parametre

Názov	Vysávač Mi Vacuum Cleaner mini
Model	SSXCQ01XY
Kapacita batérie	2000 mAh
Menovitý výkon	<b>40 W</b>
Menovité napätie	10,8 V js.
Menovitý vstup	5 V js., 2 A
Typ konektora	Typ C
Čistá hmotnosť	Približne 0,5 kg
Rozmery zariadenia	267 × 55 × 55 mm

## Napájací adaptér

Zverejnené informácie	Hodnota a presnosť	Jednotka
Výrobca	Jiangxi Jian Aohai Technology Co., Ltd.	–
Označenie modelu	A232-050200U-EU2	–
Vstupné napätie	100 – 240	V str.
Vstupná frekvencia	50/60	Hz
Výstupné napätie	5,0	V =
Výstupný prúd	2,0	A
Výstupný výkon	10,0	W
Priemerná účinnosť v aktívnom stave	<b>78,8</b>	%
Účinnosť pri nízkom zaťažení (10 %)	<b>75</b>	–
Spotreba bez zaťaženia	0,10	W

## Informácie o súlade s nariadeniami



### Informácie o OEEZ

Všetky výrobky označené týmto symbolom patria medzi odpad z elektrických a elektronických zariadení (OEEZ podľa smernice Európskeho parlamentu a Rady 2012/19/EÚ) a nemali by sa likvidovať spolu s netriedeným komunálnym odpadom. Namiesto toho by ste mali v záujme ochrany ľudského zdravia a životného prostredia odovzdať odpad zo svojho zariadenia na zbernom mieste určenom na recykláciu odpadu z elektrických a elektronických zariadení zriadenom vládnymi alebo miestnymi orgánmi. Správna likvidácia a recyklácia pomôžu predchádzať potenciálnym negatívnym dôsledkom na životné prostredie a na ľudské zdravie. Viac informácií o danom mieste, ako aj o podmienkach takýchto zberných miest, získate od inštaláčnej firmy alebo od miestnych úradov.



My, spoločnosť Zhejiang Xingyue Electric Equipment Co., Ltd., týmto vyhlasujeme, že toto zariadenie je v súlade s požiadavkami platných smerníc a európskych noriem, ako aj ich dodatkov. Úplné znenie vyhlásenia o zhode EÚ je k dispozícii na nasledujúcej internetovej adrese:

<http://www.mi.com/global/service/support/declaration.html>

## VYHLÁSENIE O ZÁRUKU

TÁTO ZÁRUKA VÁM PRIZNÁVA ŠPECIFICKÉ PRÁVA. MÔŽETE MAŤ AJ INÉ PRÁVA PRIZNANÉ ZÁKONMI VAŠEJ KRAJINY, PROVINIE ALEBO ŠTÁTU. V NIEKTORÝCH KRAJINÁCH, PROVINCIÁCH ALEBO ŠTÁTOCH MÔŽU SPOTREBITEĽSKÉ ZÁKONY PREDPISOVAŤ MINIMÁLNE TRVANIE ZÁRUKY. POKIAĽ TO NIE JE POVOLENÉ ZÁKONOM, SPOLOČNOSŤ XIAOMI NEVYLUČUJE, NEOBMEDZUJE ANI NEPOZASTAVUJE PRÁVA, KTORÉ VÁM MÔŽU BYŤ PRIZNANÉ. ABY STE ÚPLNE POROZUMELI SVOJIM PRÁVAM, ODPORÚČAME VÁM INFORMOVAŤ SA O ZÁKONOCH VAŠEJ KRAJINY, PROVINIE ALEBO ŠTÁTU.

### 1. OBMEDZENÁ ZÁRUKA NA VÝROBOK

Spoločnosť XIAOMI zaručuje, že v priebehu záručnej doby sa na výrobkoch nevyskytnú chyby v materiáloch a spracovaní pri normálnom používaní a používaní v súlade s príslušným návodom na obsluhu výrobku. Trvanie a podmienky právnych záruk určujú príslušné miestne zákony. Viac informácií o výhodách spotrebiteľských záruk sa dozviete na oficiálnej webovej stránke spoločnosti Xiaomi <https://www.mi.com/en/service/warranty/>.

Spoločnosť Xiaomi zaručuje pôvodnému kupujúcemu, že v priebehu obdobia uvedeného vyššie sa pri normálnom používaní na jej výrobkoch značky Xiaomi nevyskytnú chyby v materiáloch a spracovaní. Spoločnosť Xiaomi nezaručuje, že prevádzka jej výrobku bude bez prerušenia alebo bez chýb. Spoločnosť Xiaomi nezodpovedá za poškodenia, ku ktorým došlo pri nedodržaní pokynov týkajúcich sa používania výrobku.

### 2. NÁPRAVNÉ PROSTRIEDKY

Ak sa zistí chyba hardvéru a spoločnosť Xiaomi prijme v rámci záručnej doby platnú reklamáciu, spoločnosť Xiaomi buď (1) bezplatne opraví výrobok, (2) vymení výrobok, alebo (3) vráti peniaze za výrobok po odpočítaní potenciálnych prepravných nákladov.

### 3. AKO ZÍSKAŤ ZÁRUČNÝ SERVIS

Ak chcete získať záručný servis, musíte doručiť výrobok v originálnom balení alebo v podobnom balení, ktoré zabezpečuje adekvátnu úroveň ochrany výrobku, na adresu uvedenú spoločnosťou Xiaomi. S výnimkou prípadov, ktoré sú zakázané platnými zákonmi, môže spoločnosť Xiaomi od vás pred poskytnutím záručného servisu vyžadovať predloženie dokladov alebo dokladu o kúpe a/alebo splnenie registračných požiadaviek.

### 4. VÝNIMKY A OBMEDZENIA

Pokiaľ spoločnosť Xiaomi nestanovila inak, táto obmedzená záruka sa vzťahuje iba na výrobok vyrobený spoločnosťou alebo pre spoločnosť Xiaomi, ktorý sa dá identifikovať pomocou ochranných známk, obchodného názvu alebo loga „Xiaomi“ alebo „Mi“.

Obmedzená záruka sa nevzťahuje na akékoľvek (a) poškodenie spôsobené zásahom prírody alebo vyššej moci, ako napríklad bleskom, tornádom, záplavou, požiarom, zemetrasením alebo inými vonkajšími príčinami; (b) poškodenie spôsobené nedbanlivosťou; (c) poškodenie spôsobené používaním na komerčné účely; (d) poškodenie spôsobené zmenami alebo modifikáciami akýchkoľvek častí výrobku; (e) poškodenie spôsobené používaním s inými výrobkami, ktoré nie sú značky Xiaomi; (f) poškodenie spôsobené nehodou, zneužitím alebo nesprávnym použitím; (g) poškodenie spôsobené používaním výrobku mimo rozsahu povoleného alebo zamýšľaného používania stanoveného spoločnosťou Xiaomi alebo používaním nesprávneho napätia alebo napájacieho zdroja; alebo (h) poškodenie spôsobené servisom (vrátane vylepšenia a rozšírenia) akoukoľvek osobou, ktorá nie je zástupcom spoločnosti Xiaomi. Za zálohovanie údajov, softvéru alebo iných materiálov, ktoré ste si mohli uložiť alebo uchovávať vo výrobku, zodpovedáte vy sami. Je pravdepodobné, že počas servisu dôjde k strate alebo preformátovaniu

údajov, softvéru alebo iných materiálov v rámci zariadenia. Spoločnosť Xiaomi nezodpovedá za takéto poškodenie alebo stratu.

Žiadny predajca, zástupca ani zamestnanec spoločnosti Xiaomi nemá oprávnenie na akékoľvek úpravy, rozširovanie alebo dopĺňanie tejto obmedzenej záruky. Ak ktorákoľvek z podmienok bude uznaná za nezákonnú alebo nevymáhateľnú, zákonnosť alebo vymáhateľnosť zostávajúcich podmienok nebude ovplyvnená ani oslabená. Okrem prípadov, kedy je to zakázané zákonmi alebo inak stanovené spoločnosťou Xiaomi, môžu byť popredajné služby obmedzené na krajinu alebo región, kde bol výrobok pôvodne zakúpený.

Na výrobky, ktoré neboli riadne dovezené a/alebo neboli riadne vyrobené spoločnosťou Xiaomi a/alebo neboli riadne získané od spoločnosti Xiaomi alebo oficiálneho predajcu spoločnosti Xiaomi, sa tieto záruky nevzťahujú. Na základe platných zákonov môžete mať nárok na záruky od neoficiálneho predajcu, ktorý výrobok predal. Preto vám spoločnosť Xiaomi odporúča, aby ste sa obrátili na predajcu, od ktorého ste si výrobok zakúpili.

Tieto záruky sa nevzťahujú na Hongkong a Taiwan.

## 5. PREDPOKLADANÉ ZÁRUKY

S výnimkou prípadov, ktoré sú zakázané platnými zákonmi, majú všetky predpokladané záruky (vrátane záruk predajnosti a vhodnosti na konkrétny účel) obmedzené trvanie maximálne počas doby tejto obmedzenej záruky. Niektoré jurisdikcie neumožňujú obmedzenia trvania predpokladanej záruky, a preto vyššie uvedené obmedzenie sa nebude v týchto prípadoch uplatňovať.

## 6. OBMEDZENIE ŠKÔD

S výnimkou prípadov, ktoré sú zakázané platnými zákonmi, nezodpovedá spoločnosť Xiaomi za akékoľvek škody spôsobené nehodami, nepriame, špeciálne alebo následné škody vrátane, okrem iného, straty ziskov, príjmov alebo údajov, škody vyplývajúce z akéhokoľvek porušenia výslovných alebo predpokladaných záruk alebo podmienok alebo podľa akejkoľvek inej právnej teórie dokonca aj v prípade, ak spoločnosť Xiaomi bola informovaná o možnosti takýchto škôd. Niektoré jurisdikcie neumožňujú vylúčenie alebo obmedzenie špeciálnych, nepriamych alebo následných škôd, takže vyššie uvedené obmedzenia alebo vylúčenia sa na vás nemusia vzťahovať.

## 7. KONTAKTY SPOLOČNOSTI XIAOMI

Zákazníci môžu navštíviť webovú stránku: <https://www.mi.com/en/service/warranty/>

Kontaktnou osobou pre služby po predaji môže byť akákoľvek osoba z autorizovanej servisnej siete spoločnosti Xiaomi, autorizovaní distribútori alebo konečný predajca, od ktorého ste si výrobok zakúpili. V prípade pochybností kontaktujte príslušnú osobu, ktorú vám odporučí spoločnosť Xiaomi.

Ďalšie informácie získate na stránke [www.mi.com](http://www.mi.com)

Vyrobené pre: Xiaomi Communications Co., Ltd. Vyrobené pre: Zhejiang Xingyue Electric Equipment Co., Ltd. (spoločnosť iniciatívy Mi Ecosystem)

Adresa: South Side, 24th Floor, Jinpin Build, Headquarters Center, Yongkang City, Zhejiang Province, Čína

Dovozca:

Mystical, a.s.

Tomášikova 50/B 831 04 Bratislava, ICO 36280518