

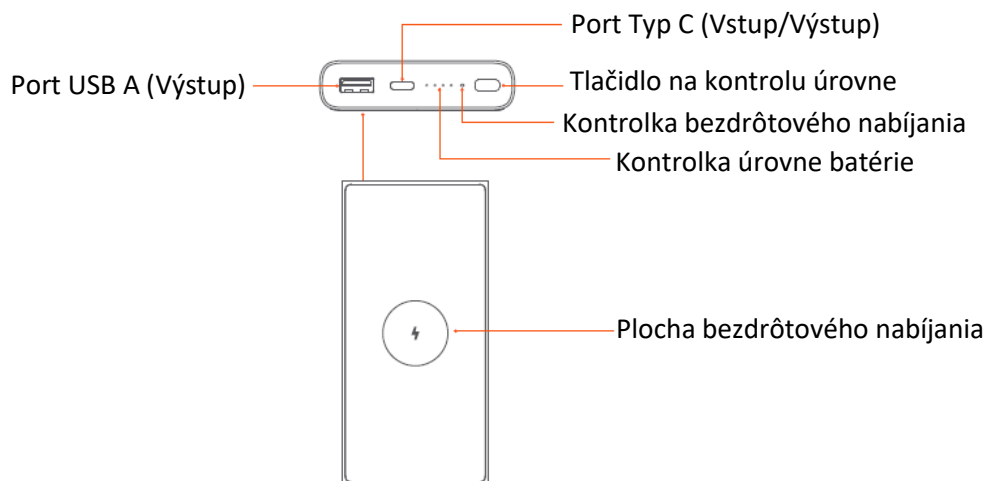
XIAOMI

Bezdrôtová powerbanka Xiaomi 10W s kapacitou 10 000 mAh – návod na
obsľuhu

Pred použitím výrobku si pozorne prečítajte tento návod a odložte si ho pre prípad potreby v budúcnosti.

Opis výrobku

Ďakujeme, že ste si vybrali bezdrôtovú powerbanku Xiaomi 10W s kapacitou 10 000 mAh. Vysokokapacitná bezdrôtová nabíjačka, ktorá využíva kvalitnú lítiovo-iónovú polymérovú batériu a nabíjací a vybíjací čip s vynikajúcim výkonom z hľadiska bezpečnosti, efektívnosti a kompatibility. Produkt podporuje bezdrôtové aj káblové nabíjanie.



Powerbanka automaticky rozpozná bezdrôtové aj káblové nabíjanie a vybíjanie.

Bezpečnosť: Powerbanka je vybavená viacerými bezpečnostnými technológiami, ktoré zabraňujú prebíjaniu, nadmernému vybíjaniu, prehrievaniu a skratom za akýchkoľvek pracovných podmienok.

Rýchle nabíjanie: Maximálny výstupný výkon je 22,5 W, keď sa na nabíjanie zariadenia používa port USB-A alebo port typu C. Port USB-A alebo port typu C podporuje rýchle nabíjanie s výstupmi 5 V/3 A, 9 V/2,23 A, 12 V/1,67 A a 10 V/2,25 A max.

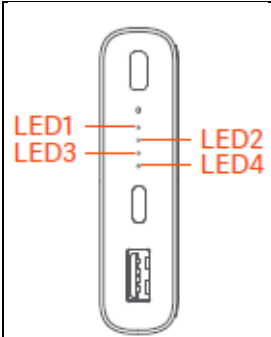
Kompatibilita: Vstavaný inteligentný USB regulátor nabíjania kompatibilný s väčšinou mobilných telefónov a ostatných zariadení na trhu.

Kvalita: Kvalitná lítiovo-polymérová batéria a odolné nabíjacie a vybíjacie čipy.

Nabíjanie

Ak chcete powerbanku nabiť, pripojte nabíjačku Mi a nabíjací kábel k jej portu USB C alebo micro USB. Kontrolka zobrazuje nasledujúce stavy nabíjania:

Kapacita batérie	LED1	LED2	LED3	LED4
0 – 25 %	Bliká	Off (Vyp.)	Off (Vyp.)	Off (Vyp.)
25 – 50 %	Zapnutá	Bliká	Off (Vyp.)	Off (Vyp.)
50 – 75 %	Zapnutá	Zapnutá	Bliká	Off (Vyp.)
75 – 99 %	Zapnutá	Zapnutá	Zapnutá	Bliká
Úplné nabitie	Zapnutá	Zapnutá	Zapnutá	Zapnutá
Chyba nabíjania	Bliká	Bliká	Bliká	Bliká



Vybíjanie

Výrobok podporuje bezdrôtové a káblové vybíjanie súčasne.

Pri vybíjaní zobrazuje kontrolka stav batérie nasledujúcim spôsobom:

Kapacita batérie	LED1	LED2	LED3	LED4
Podpätie	Off (Vyp.)	Off (Vyp.)	Off (Vyp.)	Off (Vyp.)
0 – 25 %	Bliká	Off (Vyp.)	Off (Vyp.)	Off (Vyp.)
25 – 50 %	Bliká	Bliká	Off (Vyp.)	Off (Vyp.)
50 – 75 %	Bliká	Bliká	Bliká	Off (Vyp.)
75 – 100 %	Bliká	Bliká	Bliká	Bliká

Vybíjanie nízkym prúdom: Keď sa powerbanka nenabíja, dvojitým stlačením tlačidla na kontrolu úrovne nabitia batérie prepnete do režimu vybíjania nízkym prúdom. V tomto režime sa dá používať na nabíjanie malých zariadení ako Bluetooth slúchadlá a inteligentné náramky. Kontrolky sa budú rozsvetovať postupne. Ak chcete ukončiť režim vybíjania nízkym prúdom, stlačte tlačidlo na kontrolu úrovne nabitia batérie. Zariadenie ukončí tento režim automaticky po dvoch hodinách.

Bezdrôtové nabíjanie sa aktivuje automaticky po položení mobilného telefónu na podložku (nie je potrebné stlačiť tlačidlo na kontrolu úrovne nabitia batérie). Bezdrôtové nabíjanie môžete zapnúť aj stlačením alebo dvojitým stlačením tlačidla na kontrolu úrovne nabitia batérie/pripojením napájacieho adaptéra k powerbanke (powerbanka bude v pohotovostnom režime bezdrôtového nabíjania, ak sa rozsvieti kontrolka bezdrôtového nabíjania.). Na vypnutie funkcie bezdrôtového nabíjania podržte na viac než 3 sekundy stlačené tlačidlo na kontrolu úrovne nabitia batérie (Kontrolka bezdrôtového nabíjania sa vypne). Kontrolka zobrazuje pracovný stav takto:

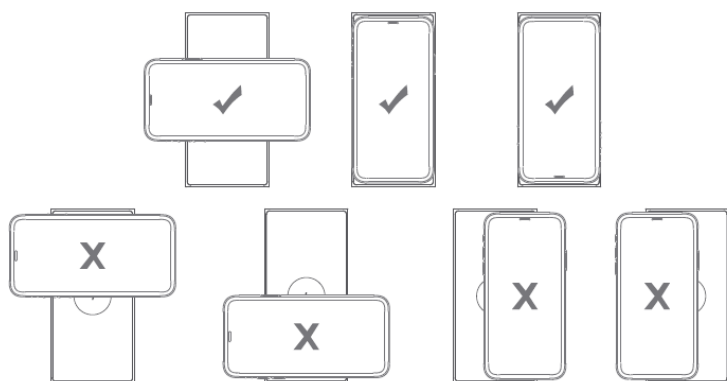
Pracovný stav	Kontrolka bezdrôtového nabíjania
Pohotovostný režim	Pomaly bliká
Nabíjanie zariadenia	Zapnutá
Chyba nabíjania	Bliká
Napájanie vypnuté	Off (Vyp.)

Keď sa powerbanka nenabíja, môžete stlačením tlačidla kontroly úrovne nabitia batérie aktivovať funkciu bezdrôtového nabíjania. Funkcia bezdrôtového nabíjania sa vypne, ak sa po približne 30 sekundách nezistí žiadne zariadenie, ktoré podporuje funkciu bezdrôtového nabíjania. Ak dôjde k rozpoznaní zariadenia s podporou bezdrôtového nabíjania, ktoré následne z plochy bezdrôtového nabíjania odstránite, funkcia bezdrôtového nabíjania sa po 30 sek. deaktivuje a powerbanka prejde do režimu spánku*. Počas režimu spánku powerbanka automaticky rozpoznáva, či sa na ploche bezdrôtového nabíjania nenachádza zariadenie podporujúce túto funkciu. Po rozpoznaní zariadenia dôjde k aktivácii funkcie bezdrôtového nabíjania a powerbanka začne s nabíjaním zariadenia.

* Režim spánku: Kontrolka bezdrôtového nabíjania ani kontrolka úrovne batérie nesvietia.

Tlačidlo na kontrolu úrovne nabitia batérie	Bezdrôtové nabíjanie	Káblové nabíjanie
Stlačte	Zapnutá	Zapnutá
Dvakrát stlačte	Zapnutá	Režim vybíjania nízkym prúdom
Podržte stlačené na viac než 3 sekundy	Off (Vyp.)	Off (Vyp.)

Pri bezdrôtovom nabíjaní nechajte telefón položený v strede plochy bezdrôtového nabíjania. Ak sa telefón nezačne okamžite nabíjať, upravujte jeho polohu, kým sa nezobrazí ikona nabíjania. Správny spôsob umiestnenia zariadenia nájdete na nižšie uvedenom obrázku.



Varovanie

Nesprávne použitie môže mať za následok zlyhanie batérie, prehriatie, požiar alebo výbuch. V záujme zaistenia bezpečnosti a minimalizácie rizika zranenia osôb alebo poškodenia majetku dodržiavajte nasledujúce preventívne opatrenia:

- Tento výrobok nie je hračka. Aby sa predišlo nehodám, uchovávajte ho vždy mimo dosahu detí.
- Aby sa predišlo zásahu elektrickým prúdom alebo poškodeniu batérie, zabezpečte, aby nabíjačka powerbanky vyhovovala miestnym bezpečnostným predpisom.
- Powerbanku nevystavujte tlaku, nárazom, silným vibráciám ani kvapalinám. Mohli by spôsobiť skrat alebo poškodiť batériu či elektrické obvody. V takom prípade prestaňte powerbanku ihneď používať a správne ju zlikvidujte.
- Ak powerbanka zväčší svoj objem, zdeformuje sa, začne prepúšťať tekutiny alebo sa jej kapacita výrazne zníži, prestaňte ju ihneď používať a riadne ju zlikvidujte.
- Túto powerbanku nenabíjajte ani nevybíjajte na miestach, kde je ovplyvnené odvádzanie tepla, ako napríklad vo vrecku nohavíc, v zatvorenej taške, na posteli alebo pohovke. Aby sa zabezpečilo dobré odvádzanie tepla z telefónov a iných zariadení, dbajte na to, aby nebola prikrytá šatami, vankúšmi, posteľnou bielizňou ani inými predmetmi.
- Neodstraňujte vonkajší obal produktu, nestláčajte ho, neprepichujte ani ho neskratujte. Produkt nevystavujte tekutinám, ohňu, zdrojom tepla ako sporáky alebo ohrievače, ani prostrediu s teplotou vyššou ako 60 °C.
- V horúčavách nenechávajte powerbanku v aute ani ju nevystavujte priamemu slnečnému žiareniu.
- Táto powerbanka obsahuje lítiovo-iónovú polymérovú batériu. Aby sa predišlo poškodeniu batérie alebo bezpečnostným rizikám, je otváranie krytu prísne zakázané.

Preventívne opatrenia

- Pred prvým použitím zariadenie nabite doplna.
- Pri nabíjaní powerbanky alebo jej používaní na nabíjanie ostatných zariadení vyberte vhodnú nabíjačku a kábel USB (odporúča sa značka Xiaomi).
- Keď sa powerbanka používa na bezdrôtové nabíjanie zariadenia s ochranným puzdrom, uistite sa, že puzdro nie je z kovu a je tenšie ako 4 mm.
- Ak je pri bezdrôtovom nabíjaní zariadenia pripojený k powerbanke napájací adaptér, musí spĺňať nasledujúce požiadavky:
 1. Musí mať výstup aspoň 5 V/1 A, prípadne musí podporovať technológiu Quick Charge (QC) 2.0. Zároveň musí podporovať 5 W bezdrôtové nabíjanie.
 2. Musí mať výstup 9 V alebo 12 V, prípadne musí podporovať technológiu Quick Charge (QC) 3.0. Zároveň musí podporovať 10 W bezdrôtové nabíjanie.
- Pri nabíjaní nenechávajte powerbanku bez dozoru. Odpojte ju zo siete pred odchodom alebo ak má ostať dlhodobo bez dozoru.
- Keď je powerbanka plne nabitá alebo keď naplno nabíja iné zariadenia, včas odpojte kábel. Po použití funkcie bezdrôtového nabíjania na úplné nabitie iného zariadenia včas odstráňte zariadenia z powerbanky, aby ste zabránili zbytočnému plytvaniu energiou powerbanky.
- Ak sa po stlačení tlačidla nezobrazí stav nabitia batérie, powerbanka môže byť v ochrannom režime. Na obnovenie fungovania powerbanky skúste pripojiť externú nabíjačku.
- Ak powerbanku dlhodobo nepoužívate, nabite ju na úroveň 25 až 50 % a uschovajte na chladnom a suchom mieste. V záujme predĺženia životnosti batérií sa vyhnite dlhodobému skladovaniu tohto produktu s úplne nabitou alebo vybitou batériou.
- Do blízkosti produktu nepokladajte karty s magnetickým pásom alebo čipom (ako napríklad identifikačné alebo platobné karty). Mohlo by dôjsť k ich poškodeniu.
- Aby ste predišli rušeniu implantovaných zdravotníckych zariadení (napr. kardiostimulátorov a kochleárných implantátov), udržiajte ich vždy vo vzdialenosti aspoň 20 cm od powerbanky.
- Ak powerbanka funguje dlhšiu dobu na maximálnom výkone 10 V ~2,25 A, zapne sa ochrana proti prehriatiu. (Po obnovení normálnej teploty môžete stlačiť tlačidlo na kontrolu úrovne nabitia batérie alebo opätovne pripojiť nabíjané zariadenie a pokračovať v nabíjaní.)

Poznámka: Ilustrácie výrobku, príslušenstva a používateľského rozhrania v návode na obsluhu slúžia len na referenčné účely. V dôsledku neustáleho vylepšovania produktu sa jeho vzhľad a funkcie môžu líšiť.

Ilustrácie výrobku, príslušenstva a používateľského rozhrania v tomto návode na obsluhu slúžia len na referenčné účely. V dôsledku vylepšovania sa samotný výrobok a jeho funkcie môžu líšiť.

Technické parametre

Model: WPB15PDZM Typ batérie: Lítiovo-iónová polymérová batéria
Kapacita batérie: 10000 mAh 3,7 V (37 Wh) Menovitá kapacita: 5600 mAh (5 V/3 A)
Vstupný port: Typ C Výstupný port: USB-A/typ C
Vstupné parametre:
Samostatný vstup typu C: 5 V=3 A, 9 V=2,5 A
Vstup typu C (súčasný výstup USB A): 5 V = 3 A
Vstup typu C (súčasný bezdrôtový výstup): 5 V=2 A, 9 V=2 A, 12 V=1,5 A
Vstup typu C (súčasný výstup USB A a bezdrôtový výstup): 5 V = 3 A
Výkon pri bezdrôtovom nabíjaní: 10 W Max.
Výkon pri nabíjaní pomocou kábla:
(USB-A) 5 V=3A, 9V=2,23 A, 12 V=1,67 A, 10 V=2,25 A Max.
(Typ C) 5V=3A, 9V=2,23 A, 12V=1,67A, 10 V=2,25 A Max.
(Dual-port) 5 V=3 A
Súčasný káblový aj bezdrôtový výstup: 15 W
Prevádzková teplota: 5°C až 35°C
Vzdialenosť pri bezdrôtovom nabíjaní: ≤5 mm
Prevádzková frekvencia: 110 – 148 kHz (< 18,41 dBuA/m pri vzdialenosti 3 m)
Rozmery položky: 147,9 × 70,6 × 16,6 mm
Doba nabíjania: Približne 4 hodiny (pri použití nabíjačky s PD vyššom ako 24 W, pomocou káblu typu C na typ C)
Približne 6 hodín (pri použití nabíjačky 5 V/2 A, priloženým nabíjacím káblom)

Informácie o vystavení rádiovým vlnám

Toto zariadenie bolo testované a spĺňa platné limity pre vystavenie rádiovým vlnám (RF).

Vyhlásenie dodávateľa o zhode s Federálnou komunikačnou komisiou

Toto vyhlásenie dodávateľa o zhode sa týmto vzťahuje na

Výrobok: Bezdrôtová powerbanka Xiaomi 10W s kapacitou 10 000 mAh

Číslo modelu(ov): WPB15PDZM

Značka: Xiaomi

Vyhlasujeme, že vyššie uvedené zariadenie bolo testované a je v súlade s nariadením CFR 47 časť 15.

Toto zariadenie vyhovuje časti 15 pravidiel FCC. Prevádzka podlieha nasledujúcim dvom podmienkam:

- (1) Toto zariadenie nesmie spôsobovať škodlivé rušenie,
- (2) Toto zariadenie musí prijať akékoľvek rušenie, vrátane takého, ktoré môže spôsobiť neželané zásahy.

POZNÁMKA: Toto zariadenie bolo testované a spĺňa hodnoty pre digitálne zariadenie triedy B, na základe časti 15 pravidiel FCC. Úlohou týchto obmedzení je poskytovať primeranú ochranu pred škodlivým rušením v obývaných zónach. Toto zariadenie vytvára, používa a môže vyžarovať rádiové frekvenčné žiarenie. Ak nie je nainštalované a používané v súlade s pokynmi, môže spôsobiť škodlivé rušenie rádiovkej komunikácie. To však nezaručuje, že sa rušenie nevyskytne v konkrétnej inštalácii.

Ak zariadenie spôsobuje škodlivé rušenie rádiového alebo televízneho signálu, čo sa dá zistiť vypnutím a zapnutím zariadenia, odporúčame, aby sa používateľ pokúsil o nápravu pomocou niektorých z nasledujúcich opatrení:

- Otočte alebo premiestnite prijímaciu anténu.
- Zväčšite vzdialenosť medzi zariadením a prijímačom.
- Zapojte zariadenie do zásuvky v inom elektrickom okruhu, než je zapojený prijímač.
- Požiadajte o pomoc predajcu alebo skúseného servisného technika rádii/televízorov.

Zodpovedná strana – Kontaktné údaje pre USA

Spoločnosť: TEKMOVIL LLC

Adresa: 601 BRICKELL KEY DR #723, Miami, FL 33131

Krajina: USA

Telefónne číslo: +1 (786) 235-7007

Internetové kontaktné údaje: oscar.rojas@tekmovil.com

Zástupca zodpovednej strany pre VDoZ (Vyhlásenie dodávateľa o zhode)

Spoločnosť: Zimi Corporation

Adresa: A913, č. 159 Chengjiang Road, Jiangyin, Jiangsu, Čína

Krajina: ČÍNA

Telefónne číslo: +86 (0)25 8715 6360

VYHLÁSENIE O ZHODE UK



Spoločnosť Zimi Corporation týmto vyhlasuje, že rádiové zariadenie typu Xiaomi 10W Wireless Power Bank 10000 je v súlade s nariadeniami o rádiových zariadeniach z roku 2017. Úplné znenie vyhlásenia o zhode EK je k dispozícii na nasledujúcej internetovej adrese:

<https://www.mi.com/uk/service/support/declaration.htm>

Vyhlasenie o zhode EÚ



Výrobca týmto vyhlasuje, že toto zariadenie je v súlade s požiadavkami platných smerníc a európskych noriem a ich dodatkov. Úplné znenie vyhlásenia o zhode EÚ je k dispozícii na nasledujúcej internetovej adrese: <http://www.mi.com/global/service/support/declaration.html>

Informácie o OEEZ



Všetky výrobky označené týmto symbolom patria medzi odpad z elektrických a elektronických zariadení (OEEZ podľa Smernice Európskeho parlamentu a Rady 2012/19/EÚ) a nemali by sa vyhadzovať spolu s netriedeným komunálnym odpadom. Namiesto toho by ste mali v záujme ochrany ľudského zdravia a životného prostredia odovzdať odpad zo svojho zariadenia na zbernom mieste určenom na recykláciu odpadu z elektrických a elektronických zariadení zriadenom vládnymi alebo miestnymi orgánmi.

Správna likvidácia a recyklácia pomôžu predchádzať potenciálnym negatívnym dôsledkom na životné prostredie a na ľudské zdravie. Viac informácií o danom mieste, ako aj o podmienkach takýchto zberných miest, získate u predajcu alebo u miestnych úradov.

Pokyny týkajúce sa označenia pravosti

Každá bezdrôtová powerbanka Xiaomi 10W Power Bank 10000 má na vonkajšom obale označenie pravosti. Zotrite jeho povrch a na stránke www.mi.com/verify overte jej pravosť.



Označenie pravosti



Zotretá ochranná vrstva

Vyrobené pre: Xiaomi Communications Co., Ltd.

Výrobca: Zimi Corporation

Adresa: A913, č. 159 Chengjiang Road, Jiangyin, Jiangsu, Čína

Ďalšie informácie získate na stránke www.mi.com

Dovozca:

Mystical, a.s.

Tomášikova 50/B 831 04 Bratislava, ICO 36280518