

xiaomi

# Kompaktný sušič vlasov Mi Ionic

## H101

Návod na obsluhu



## Bezpečnostné pokyny

---

Pred použitím výrobku si pozorne prečítajte tento návod a odložte si ho pre prípad potreby v budúcnosti.

V záujme zníženia rizika poruchy, úrazu elektrickým prúdom, zranenia, požiaru, usmrtenia a poškodenia zariadenia alebo majetku dodržiavajte nasledujúce bezpečnostné opatrenia.

Opis symbolov

### VAROVANIE

Označuje možné nebezpečenstvá, ktoré by mohli mať za následok vážne zranenia alebo smrť.

### UPOZORNENIE

Označuje riziko ľahkých zranení.



Nepoužívajte toto zariadenie vo vani, sprche, alebo v inej nádrži naplnenej vodou.

**VAROVANIE:** Nepoužívajte spotrebič v blízkosti vane, sprchy, umývadiel alebo iných nádob obsahujúcich vodu.

### VAROVANIE

---

- Tento spotrebič môžu používať deti staršie ako 8 rokov a osoby so zníženými fyzickými, vnemovými alebo duševnými schopnosťami alebo nedostatkom skúseností a vedomostí len v prípade, že im boli poskytnuté usmernenia alebo dohľad pri používaní spotrebiča a že porozumeli hroziacim rizikám.
- Deti sa so spotrebičom nesmú hrať.  
Uchovávajte zariadenie mimo dosahu malých detí, predovšetkým počas používania a pri vychladzovaní.
- Deti nesmú vykonávať čistenie a údržbu bez dozoru.

Napájací kábel a zástrčka

- Sušič vlasov nepoužívajte, keď je napájací kábel alebo zástrčka poškodená alebo sa prehrieva. V dôsledku skratu by mohlo dôjsť k popáleninám, úrazu elektrickým prúdom alebo požiaru.
- Zariadenie nepoužívajte, ak je zástrčka, v ktorej je zásuvka zapojená, uvoľnená, inak by mohlo dôjsť k popáleniu, úrazu elektrickým prúdom alebo požiaru v dôsledku skratu.
- Napájací kábel nepripájajte ani neodpájajte mokrými rukami. Mohlo by dôjsť k úrazu elektrickým prúdom alebo zraneniu.
- Sušič vlasov nepoužívajte, keď je napájací kábel zviazaný dohromady. Mohlo by dôjsť k úrazu elektrickým prúdom alebo požiaru v dôsledku skratu.
- Nepoškodujte, neupravujte, silou neohýbajte, neťahajte, nekrúťte ani nestláčajte napájací kábel, ani naň nekladte ťažké predmety, pretože to môže spôsobiť úraz elektrickým prúdom alebo požiar v dôsledku skratu.
- Pri odpájaní od elektriny neťahajte za napájací kábel. Pri odpájaní od elektriny uchopte zástrčku. V opačnom prípade sa napájací kábel môže poškodiť a spôsobiť popáleniny, úraz elektrickým prúdom alebo požiar v dôsledku skratu.
- Zástrčku zapojte do elektrickej zásuvky 220 V – 240 V až na doraz. Nepoužívajte predlžovačku, pretože to môže spôsobiť úraz elektrickým prúdom alebo požiar v dôsledku skratu.
- Keď spotrebič používate v kúpeľni, po použití ho odpojte, pretože blízkosť vody predstavuje nebezpečenstvo aj v prípade, že je vypnutý.
- Ak je napájací kábel poškodený, v záujme predchádzania nebezpečenstvu ho musí výrobca, servisný zástupca alebo podobne kvalifikovaná osoba vymeniť.

## Používanie a skladovanie

- Keď je sušič vlasov zapnutý, nepokladajte ho na prívod vzduchu. Ohrievacia špirála by sa mohla prehriať a spôsobiť požiar.
- Výstup ani prívod vzduchu nezakrývajte ani do nich nezasúvajte cudzie predmety. Mohlo by dôjsť k popáleniu, úrazu elektrickým prúdom alebo požiaru v dôsledku skratu.
- Sušič vlasov neponárajte do vody.
- Tento sušič vlasov nepoužívajte vo vlhkých prostrediach.
- Sušič vlasov udržiavajte v suchu, inak môže spôsobiť úraz elektrickým prúdom.
- Sušič vlasov neovládajte mokrými rukami. Mohlo by dôjsť k úrazu elektrickým prúdom alebo požiaru v dôsledku skratu.
- Sušič vlasov nepoužívajte v blízkosti nafty, plynu alebo iných horľavých látok (ako sú napríklad prchavé látky, riedidlá a spreje). Mohlo by dôjsť k výbuchu alebo požiaru v dôsledku skratu.
- Od sušiča vlasov neodchádzajte, keď je zapnutý. Mohlo by dôjsť k požiaru v dôsledku skratu.
- Sušič na vlasy je určený pre domácnosti a len na použitie v interiéri.
- Pri skladovaní neovíjajte napájací kábel okolo tela sušiča vlasov. Takýmto konaním by mohlo dôjsť k uvoľneniu napájacieho kábla, úrazu elektrickým prúdom alebo požiaru v dôsledku skratu.
- Sušič vlasov neskladujte na mieste s vysokou vlhkosťou. Mohlo by dôjsť k úrazu elektrickým prúdom alebo požiaru v dôsledku skratu.
- Sušič vlasov neskladujte v dosahu detí. Mohlo by dôjsť k úrazu elektrickým prúdom a zraneniu.
- Nepoužívajte spotrebič v blízkosti vane, sprchy, umývadiel alebo iných nádob obsahujúcich vodu.
- Tento výrobok neopravujte, nerozoberajte a neupravujte svojpomocne. Z dôvodu poruchy by mohlo dôjsť k zraneniam alebo požiaru.
- Na dosiahnutie dodatočnej ochrany elektrického obvodu napájajúceho kúpeľňu sa odporúča nainštalovať prúdový chránič (RCD) s menovitou hodnotou zvyškového prevádzkového prúdu nepresahujúcou 30 mA. Požiadajte o radu inštalátora.

## UPOZORNENIE

---

### Výpadky a poruchy

- Ak dôjde k poruche alebo výpadku, napríklad prestane fúkať vzduch, spotrebič sa často zastavuje, dochádza k internému prehrievaniu alebo zo spotrebiča vychádza dym, okamžite ho prestaňte používať a napájací kábel vytiahnite z elektrickej zásuvky a kontaktujte zákaznícky servis. Používanie výrobku za takýchto okolností by mohlo spôsobiť úraz elektrickým prúdom, zranenie alebo požiar v dôsledku skratu.
- Počas používania sa výstup vzduchu a vzduchové dýzy môžu veľmi zahriať. Nedotýkajte sa ich rukami, inak hrozí riziko popálenia.
- Sušič vlasov nevystavuje pádom a silným nárazom. Mohlo by dôjsť k úrazu elektrickým prúdom alebo požiaru v dôsledku skratu.
- Sušič vlasov nepoužívajte, ak je poškodený prívod vzduchu. Inak sa do neho môžu zachytiť vlasy a môže dôjsť k ich poškodeniu.
- Sušič vlasov nepoužívajte u malých detí, pretože by ste im mohli spôsobiť popáleniny.
- Napájací kábel pri skladovaní neprekrúcajte ani nezamotávajte. V opačnom prípade sa môže pri ďalšom použití zlomiť a v dôsledku skratu spôsobiť popáleniny, úraz elektrickým prúdom alebo požiar.
- Tento výrobok sa smie používať len na sušenie a úpravu vlasov. Nepoužívajte ho na sušenie domácich zvierat alebo obuvi, oblečenia a pod. V opačnom prípade môže v dôsledku skratu spôsobiť popáleniny alebo požiar.

## Vyhlásenie o zhode EÚ



My, spoločnosť, Hangzhou Lexiu Electronic Technology Co., Ltd., týmto vyhlasujeme, že toto zariadenie je v súlade s požiadavkami platných smerníc a európskych noriem, ako aj ich dodatkov. Úplné znenie vyhlásenia o zhode EÚ je k dispozícii na nasledujúcej internetovej adrese: <http://www.mi.com/global/service/support/declaration.html>

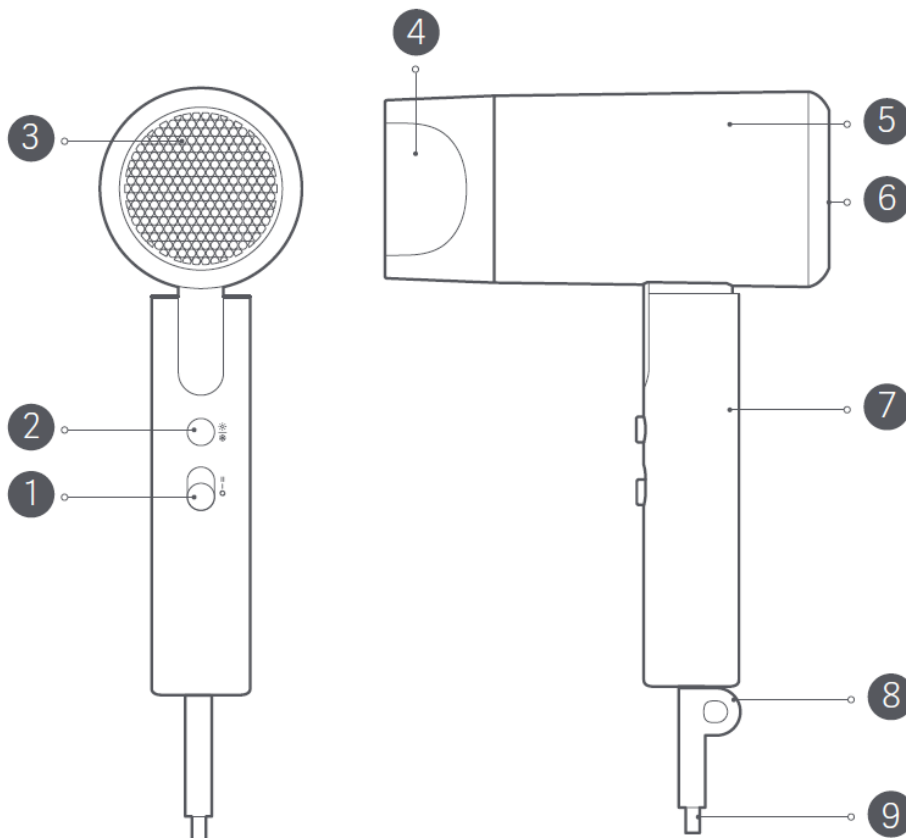
## Informácie o likvidácii a recyklácii OEEZ




Všetky výrobky označené týmto symbolom patria medzi odpad z elektrických a elektronických zariadení (OEEZ podľa smernice Európskeho parlamentu a Rady 2012/19/EÚ) a nemali by sa vyhadzovať spolu s netriedeným komunálnym odpadom. Namiesto toho by ste mali v záujme ochrany ľudského zdravia a životného prostredia odovzdať odpad zo svojho zariadenia na zbernom mieste určenom na recykláciu odpadu z elektrických a elektronických zariadení zriadenom vládnymi alebo miestnymi orgánmi. Správna likvidácia a recyklácia pomôžu predchádzať potenciálnym negatívnym dôsledkom na životné prostredie a na ľudské zdravie. Viac informácií o danom mieste, ako aj o podmienkach takýchto zberných miest, získate u predajcu alebo u miestnych úradov.

## Opis výrobku

Poznámka: Ilustrácie výrobku, príslušenstva a používateľského rozhrania v návode na obsluhu slúžia len na referenčné účely. V dôsledku neustáleho vylepšovania výrobku sa jeho vzhľad a funkcie môžu líšiť.

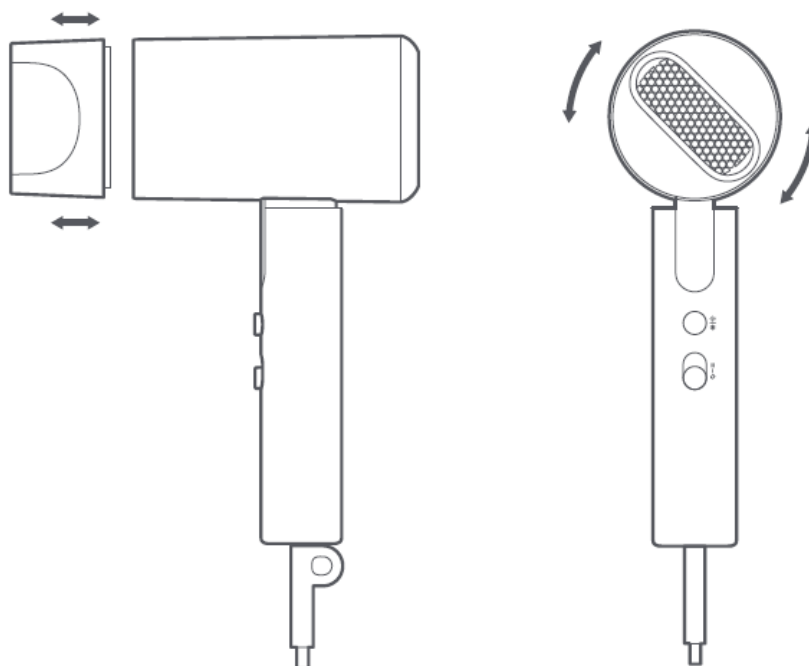


1	Tlačidlo napájania	2	Tlačidlo teploty
II	Zapnuté (Vysoká rýchlosť)		Horúci vzduch/Studený vzduch

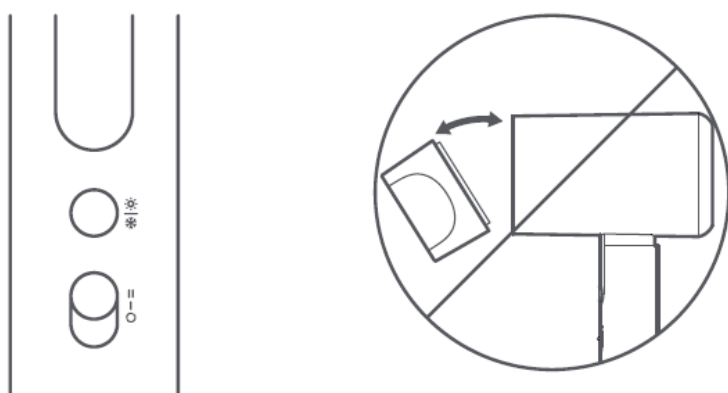
I	Zapnuté (Nízka rýchlosť)		
O	Nesvieti	3	Výstup vzduchu
4	Vzduchová dýza	5	Vzduchový kanál
6	Prívod vzduchu	7	Rukoväť
8	Závesné očko	9	Napájací kábel

## Spôsob použitia

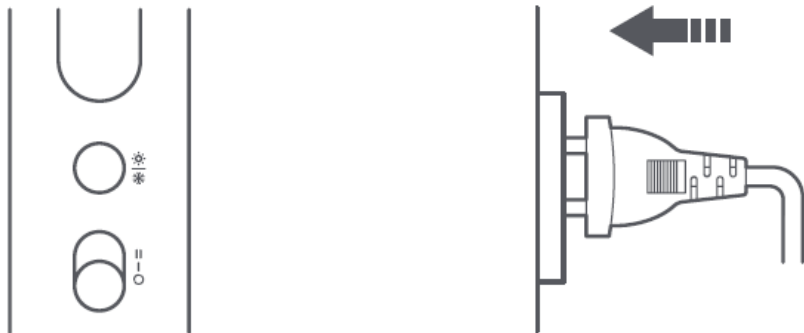
- Nasadenie a odobratie vzduchovej dýzy: Produkt sa dodáva s 360° otočnou vzduchovou dýzou. Ak chcete vzduchovú dýzu odobrať, pevne ju uchopte a odstráňte ju z výstupu vzduchu. Vzduchovú dýzu nasadíte tak, že zarovnáte jej spodnú časť s výstupom vzduchu a jemne zatlačíte. Keď začujete „cvaknutie“, znamená to, že vzduchová dýza je nasadená.



**UPOZORNENIE:** Aby ste predišli popáleninám, vzduchovú dýzu počas používania nenastavujte, nenasadzujte ani neodoberajte.



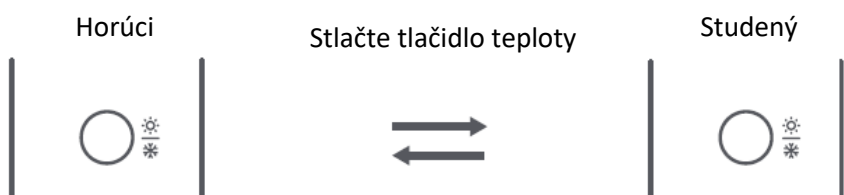
Zapnutie: Uistite sa, že je vypínač v polohe Vypnutý ( ○ ). Potom zapojte kábel do elektrickej zásuvky a posuňte tlačidlo vypínača na požadované nastavenie.



Poznámka: Keď je vypínač v polohe Zapnutý (nízka rýchlosť) (I), sušič vlasov je nastavený na nízku rýchlosť s jemným fúkaním vzduchu. Keď je vypínač v polohe Zapnutý (vysoká rýchlosť) (II), sušič vlasov je nastavený na vysokú rýchlosť so silným fúkaním vzduchu.



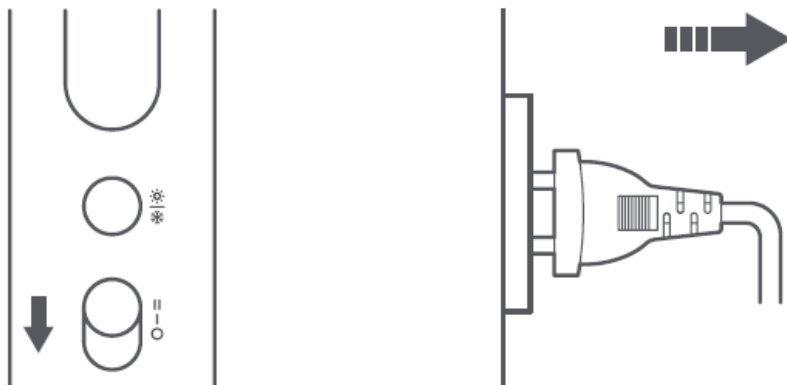
- Prepínanie medzi teplotami vzduchu: Stlačte tlačidlo teploty a prepínajte medzi studeným a teplým vzduchom.



UPOZORNENIE: Počas používania udržiavajte prívod vzduchu vo vzdialenosti aspoň 10 cm od vlasov, aby sa zabránilo zachyteniu vlasov v sušiči vlasov. Dbajte na to, aby ste výstup vzduchu udržiavali vo vzdialenosti aspoň 3 cm od vlasov, aby nedošlo k ich poškodeniu v dôsledku prehriatia.



- Vypnutie: Po použití presuňte vypínač do polohy Vypnutý (○) a odpojte napájací kábel.



## Starostlivosť a údržba

- Pri čistení sa uistite, že je sušič vlasov vypnutý a napájací kábel vytiahnutý z elektrickej zásuvky.
- Utierkou, vatovým tampónom alebo zubnou kefkou pravidelne odstraňujte prach z prívodu a výstupu vzduchu.
- Aby nedošlo k poškodeniu výrobku, nestláčajte prívod a výstup vzduchu ani ho neškrabte nechtami alebo ostrými predmetmi.
- Na čistenie výrobku nepoužívajte alkohol, odlakovač na nechty ani čistiaci prostriedok. Mohlo by dôjsť k poruche, prasknutiu alebo vyblednutiu.

## Technické parametre

Názov	Sušič vlasov
Model	CMJ04LXEU
Menovité napätie	220 – 240 V~
Menovitá frekvencia	50 – 60 Hz
Menovitý príkon	1600 W
Rozmery zariadenia	160 × 70 × 212 mm (vrátane vzduchovej dýzy)
Dátum výroby: Pozri rámček	

## Riešenie porúch

Problémy	Možné príčiny	Riešenia
Sušič vlasov po zapojení do zásuvky nefunguje.	Sušič vlasov ešte nie je zapnutý.	Zapnite sušič vlasov.
	Napájací kábel nie je pripojený, alebo má slabý kontakt.	Skontrolujte zástrčku a zapojte zástrčku do zásuvky poriadne.
	Vnútorň obvod je poškodený.	Obráťte sa na tím popredajného servisu.
Pri zapnutí tlačidla teploty nemožno prepínať medzi studeným a teplým vzduchom.	Tlačidlo je poškodené.	Obráťte sa na tím popredajného servisu.
Sušič fúka studený vzduch, keď je nastavený teplý vzduch.	Teplota je príliš vysoká a sušič vlasov prešiel do stavu ochrany pred prehriatím.	Stlačte tlačidlo napájania a vypojte sušič zo zásuvky. Chvíľu počkajte, kým vychladne. Potom ho môžete použiť opäť bežným spôsobom.
Sušič nevyfukuje vzduch alebo vyfukuje len malé množstvo vzduchu.	Prívod vzduchu je zablokovaný.	Vypnite sušič a vypojte ho zo zásuvky predtým, než vyčistíte prívod vzduchu.
Sušič alebo vzduch je veľmi horúci a má nezvyčajne vysokú teplotu.		

Vyrobené pre: Xiaomi Communications Co., Ltd.

Výrobca: Hangzhou Lexiu Electronic Technology Co., Ltd.

(spoločnosť iniciatívy Mi Ecosystem)

Adresa: 2006 – 2010, Building 1, 501, 2nd Baiyang Street, Qiantang New District, Hangzhou, 310018 Zhejiang, Čína

Ďalšie informácie získate na stránke [www.mi.com](http://www.mi.com)

Verzia návodu na obsluhu: V1.0

Dovozca:

Mystical, a.s.

Tomášikova 50/B, 831 04 Bratislava, IČO 36280518