

xiaomi

Spona na beh k inteligentnému náramku Xiaomi Smart Band 8

Návod na obsluhu


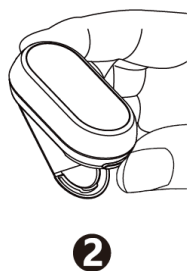
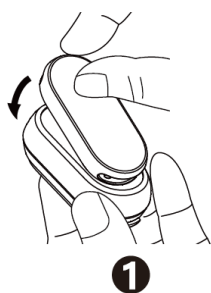


Zapnutie:

1. Vložte a zatlačte telo hodinek v správnom smere do dutiny spony na beh.
 2. Stlačte klipsu na spodnej strane spony na beh, aby ste ju mohli pripevniť na šnúrky na topánke.
 3. Klipsu prevlečte pod šnúrky na topánke a stlačením klipsy ju zatvoríte.
- Poznámka: Po nasadení skontrolujte, či hodinky smerujú k používateľovi. Ak nie, zaznamenané údaje nemusia byť správne.

Poznámka:

Odporúčame, aby ste klipsu prevliekli cez primerané množstvo šnúrok, aby pevne držala. Klipsa môže povoliť, ak je upevnená príliš malým množstvom šnúrok, a môže sa odtrhnúť, ak je upevnená príliš veľkým množstvom šnúrok.



Začíname:

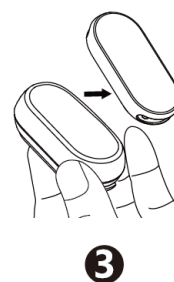
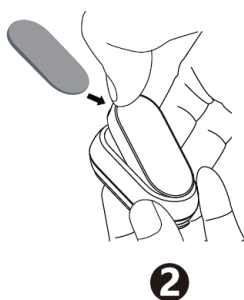
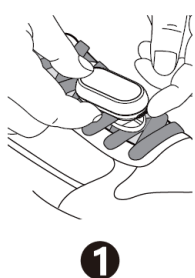
V aplikácii alebo na inteligentnom náramku, prejdite do režimu Running Clip (Spona na beh). Postupujte podľa pokynov na stránke Sports (Športy), ak chcete spustiť beh vonku, na bežiacom páse, rýchlu chôdzu alebo bicyklovanie.

Poznámka:

1. Tento režim nezaznamenáva srdcovú frekvenciu a kyslík v krvi.
2. Uistite sa, že ste spustili v aplikácii príslušnú aktivitu, inak sa nezaznamenajú žiadne údaje.

Odobratie:

1. Stlačte klipsu na spodnej strane spony na beh, aby ste ju mohli pripevniť na šnúrky na topánke. Odoberte sponu na beh zo šnúrky.
2. Jemne vložte špičku prsta alebo páčidlo pod vrchnú alebo spodnú časť spony na beh. Chyťte zúženú časť tela hodinek a potiahnite ho.
3. Oddelíte telo hodinek od spony na beh.



Model: M2255AM1

Materiál: PC, TPU

Vyhlasenie o záruke

Ako používateľ výrobku Xiaomi získate pri dodržaní určitých podmienok ďalšie záruky. Spoločnosť Xiaomi ponúka používateľom určité výhody počas trvania záruky, ktoré sú doplnkom, nie náhradou, akýchkoľvek iných právnych záruk poskytovaných spotrebiteľským právom vašej krajiny. Trvanie a podmienky právnych záruk určujú príslušné miestne zákony. Viac informácií o výhodách spotrebiteľských záruk sa dozviete na oficiálnej webovej stránke spoločnosti Xiaomi <https://www.mi.com/en/service/warranty/>.

Popredajné služby môžu byť obmedzené na krajinu alebo región, kde bol výrobok pôvodne zakúpený, okrem prípadov, kedy to zakazuje zákon, alebo inak určuje spoločnosť Xiaomi. Spoločnosť Xiaomi v rámci spotrebiteľskej záruky a v maximálnom rozsahu povolenom zákonom výrobok podľa vlastného uváženia opraví, vymení alebo vám vráti peniaze. Záruka sa nevzťahuje na bežné opotrebenie, vyššiu moc, zneužitie alebo poškodenie spôsobené nedbanlivosťou alebo chybou používateľa. Kontaktnou osobou pre služby po predaji môže byť akákoľvek osoba z

autorizovanej servisnej siete spoločnosti Xiaomi, autorizovaní distribútori alebo predajca, u ktorého ste si výrobok zakúpili. V prípade pochybností kontaktujte príslušnú osobu, ktorú vám odporučí spoločnosť Xiaomi.

Tieto záruky sa nevzťahujú na Hongkong a Taiwan.

Na výrobky, ktoré neboli riadne dovezené a/alebo neboli riadne vyrobené spoločnosťou Xiaomi a/alebo neboli riadne získané od spoločnosti Xiaomi alebo oficiálneho predajcu spoločnosti Xiaomi, sa tieto záruky nevzťahujú. Na základe platných zákonov môžete mať nárok na záruky od neoficiálneho predajcu, ktorý výrobok predal. Preto vám spoločnosť Xiaomi odporúča, aby ste sa obrátili na predajcu, od ktorého ste si výrobok zakúpili.

Výrobca: Xiaomi Communications Co., Ltd.

Adresa: #019, 9th Floor, Building 6, 33 Xi'erqi Middle Road, Haidian

District, Peking, Čína, 100085. Ďalšie informácie získate na stránke www.mi.com

Dovozca:

Mystical, a.s.

Tomášikova 50/B, 831 04 Bratislava, IČO 36280518