

xiaomi

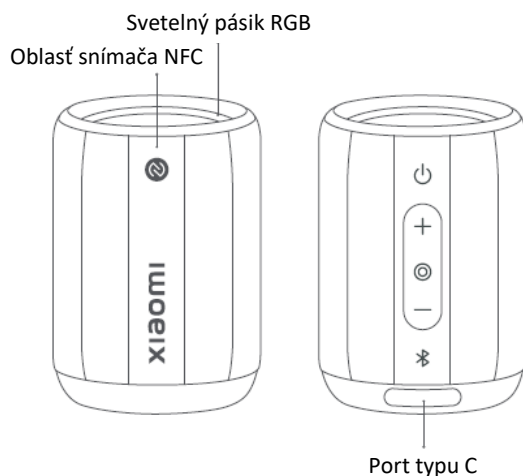
Bluetooth reproduktor Mini

Návod na obsluhu

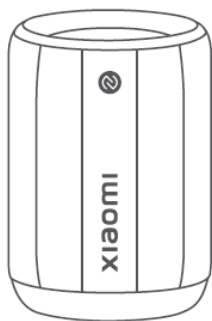
Pred použitím výrobku si pozorne prečítajte tento návod a odložte si ho pre prípad potreby v budúcnosti.

Opis výrobku

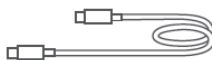
Poznámka: Ilustrácie výrobku, príslušenstva a používateľského rozhrania v návode na obsluhu slúžia len na referenčné účely. V dôsledku neustáleho vylepšovania výrobku sa jeho vzhľad a funkcie môžu líšiť.



Obsah balenia



Reproduktor



Nabíjací kábel



Návod na obsluhu

Spôsob použitia



Vypínač

- Stlačením zapnete alebo vypnete reproduktor.
- Dvojitým stlačením skontrolujete aktuálnu úroveň nabitia batérie.
- Stlačením a podržaním na 10 sekúnd vynútíte reštart reproduktora.



Hlasitosť +

- Stlačením tlačidla zvýšite hlasitosť.
- Stlačením a podržaním tlačidla pokračujte vo zvyšovaní hlasitosti.
- Stlačením a podržaním tlačidla „+“ a tlačidla „-“ súčasne na 10 sekúnd obnovíte výrobné nastavenia.

⊙ Multifunkčné tlačidlo

- Stlačením spustíte alebo pozastavíte hudbu.
- Dvojitým stlačením prehráte ďalšiu skladbu.
- Stlačte trikrát, ak chcete prehrať predchádzajúcu skladbu.

— Hlasitosť -

- Stlačením znížite hlasitosť.
- Stlačením a podržaním tlačidla pokračujte v znižovaní hlasitosti.

✧ Tlačidlo Bluetooth

- Stlačením tlačidla povolíte alebo zakážete stav párovania Bluetooth.
- Stlačte dvakrát:
- Pred spojením: Povolenie alebo zakázanie stavu párovania spojenia
- Po spojení: Ukončenie režimu spojenia
- Podržaním na 2 sekundy zapnete/vypnete Bluetooth spojenie.

Poznámka: Pod termínom „spojenie“ sa myslí stereo alebo skupinové prehrávanie.

Popis svetelného pásu

- Biela: Zapnutie alebo vypnutie/hlasové upozornenie/prehrávanie sterea alebo skupinové prehrávanie/nabíjanie pri bežnej úrovni nabitia batérie
- Modrá: Párovania Bluetooth/obnovenie továrenských nastavení/aktualizácia systému
- Oranžová: Nízka úroveň batérie/nabíjanie pri nízkej úrovni batérie



Nabíjanie

- Pred prvým použitím sa odporúča reproduktor úplne nabiť pomocou nabíjacieho kábla.

Pripojenie prostredníctvom Bluetooth

- Stlačte tlačidlo ✧ a aktivujte stav párovania Bluetooth a vyberte reproduktor na zvukovom zariadení, čím dokončíte párovanie Bluetooth. Potom možno reproduktor použiť na prehrávanie zvukového obsahu na zvukovom zariadení.
- Keď je pripojené rozhranie Bluetooth, stlačením a podržaním tlačidla ✧ na 2 sekundy vypnete pripojenie Bluetooth.

Funkcia NFC

- Povoľte funkcie Bluetooth a NFC v telefóne a dotknite sa ikony  na reproduktore pomocou oblasti NFC snímača na telefóne, aby sa automaticky dokončilo pripojenie Bluetooth medzi telefónom a reproduktorom.
- Keď sú telefón a reproduktor prepojené, dotknite sa ikony  na reproduktore pomocou oblasti NFC snímača na telefóne, aby sa zvuk z telefónu preniesol do reproduktora na prehrávanie.


Poznámky:

- Vyššie uvedená funkcia NFC je k dispozícii len pre telefóny Xiaomi alebo Redmi s funkciou NFC. Viac informácií o modeloch podporujúcich funkciu NFC nájdete na oficiálnej webovej stránke.

Táto funkcia závisí od skutočného použitia.

- Funkcie telefónov rôznych modelov sa môžu líšiť a závisia od skutočného používania.

Stereo/skupinové prehrávanie

- Dvojitým stlačením stránky  aktivujete stav párovania spojenia každého reproduktora.
- Dva reproduktory rovnakého modelu možno automaticky spárovať na stereo prehrávanie. Hudbu prehrávajú v ľavom a pravom kanáli oddelene, aby sa dosiahol stereo zvukový efekt.
- Na skupinové prehrávanie možno automaticky spárovať tri až osem reproduktorov rovnakého modelu. Všetky reproduktory prehrávajú hudbu synchronne, aby priniesli bohatší hudobný zážitok.


Poznámky:

- Dva reproduktory toho istého modelu možno spárovať na stereo prehrávanie a tri alebo viac reproduktorov (až osem reproduktorov) toho istého modelu možno automaticky spárovať na skupinové prehrávanie.
- Pri spojení viacerých reproduktorov sa odporúča, aby vzdialenosť medzi reproduktormi nebola viac ako 1 meter.
- Funkcia spojenia sa používa najmä na prehrávanie hudby. Pri prehrávaní videí bude ovplyvnená podmienkami zariadenia a siete, čo spôsobí, že zvuk a video nebudú zosynchronizované.

Automatické vypnutie

- Ak sa nevykoná žiadna operácia alebo sa na reproduktore 15 minút neprehráva žiadny zvuk, automaticky sa vypne. Poznámka: Túto funkciu môžete povoliť alebo prispôbiť v aplikácii.

Reštartovanie/obnovenie výrobných nastavení

- V prípade chýb alebo iných zvláštnych okolností stlačte a podržte na 10 sekúnd tlačidlo , čím reproduktor reštartujete. Alebo stlačte a podržte súčasne tlačidlo „+“ a tlačidlo „-“ na 10 sekúnd, čím obnovíte výrobné nastavenia.

Poznámky:

- Po obnovení výrobných nastavení reproduktora sa vymažú všetky záznamy a nastavenia pripojenia a spojenia.
- Ak bol reproduktor k aplikácii pripojený už predtým, po obnovení továrenských nastavení ho treba z aplikácie ručne odstrániť, aby sa mohol k aplikácii znova pripojiť. Okrem toho sa reproduktor odstránený z aplikácie dá k aplikácii znova pripojiť až po obnovení výrobných nastavení reproduktora.

Aktualizácia systému

- Včas aktualizujte systém podľa výzvy v aplikácii. Počas aktualizácie sa uistite, že reproduktor je zapnutý a pripojený k aplikácii.
- Počas aktualizácie nie je možné používať reproduktor. Po aktualizácii sa reproduktor automaticky reštartuje.

Pripojenie k aplikácii Mi Home/Xiaomi Home

Tento výrobok je kompatibilný s aplikáciou Mi Home/Xiaomi Home*. Ovládajte svoje zariadenie pomocou aplikácie Mi Home/Xiaomi Home.

Nasnímajte QR kód, stiahnite si aplikáciu a nainštalujte ju. Ak je už aplikácia nainštalovaná, presmerujeme vás na stránku konfigurácie pripojenia.

Prípadne v obchode s aplikáciami vyhľadajte aplikáciu „Mi Home/Xiaomi Home“, stiahnite si ju a nainštalujte. Spustíte aplikáciu Mi Home/Xiaomi Home. Ťuknite na symbol „+“ vpravo hore a pridajte svoje zariadenie podľa príslušných pokynov.

* V Európe (s výnimkou Ruska) je aplikácia označovaná názvom Xiaomi Home. Za predvolený sa považuje názov aplikácie zobrazený na vašom zariadení.

Poznámka:

Verzia aplikácie mohla byť medzičasom aktualizovaná. Postupujte podľa pokynov pre aktuálnu verziu aplikácie.



6AA9DA9B

Nainštalujte si aplikáciu Mi Home/Xiaomi Home a získajte prístup k inteligentným funkciám.

Technické parametre

Názov: Prenosný Bluetooth reproduktor	Model: ASM01G
Bluetooth: 5,3	Vstup: (Typ-C) 5 V – 2 A
Menovitá energia batérie: 7,03 Wh	
Prevádzková frekvencia a rádiový výkon	
BT	2402 MHz – 2480 MHz (≤20 dBm)
BLE	2402 MHz – 2480 MHz (≤20 dBm)

Sériové číslo reproduktora môžete skontrolovať na obale alebo naskenovaním kódu QR na ochrannom kryte portu Typ-C na reproduktore.

Dôležité bezpečnostné informácie

Pred použitím zariadenia si prečítajte všetky bezpečnostné informácie:

- Používanie neschválených káblov, napájacích adaptérov alebo batérií môže spôsobiť požiar alebo výbuch, alebo predstavovať iné riziká.
- Používajte len schválené príslušenstvo kompatibilné s vaším zariadením.
- Rozsah prevádzkových teplôt tohto zariadenia je od 0 °C do 40 °C.
- Pokiaľ je zariadenie vybavené vstavanou batériou, nepokúšajte sa batériu vymeniť sami, aby ste nepoškodili batériu alebo zariadenie.
- Toto zariadenie nabíjajte výhradne pomocou priloženého alebo schváleného kábla a napájacieho adaptéra. Používanie iných adaptérov môže spôsobiť požiar, úraz elektrickým prúdom a poškodiť zariadenie a adaptér.
- Po dokončení nabíjania odpojte adaptér od zariadenia aj od elektrickej zásuvky.
- Batéria sa musí recyklovať alebo zlikvidovať oddelene od bežného komunálneho odpadu. Nesprávne zaobchádzanie s batériou môže spôsobiť požiar alebo výbuch.
Zariadenie, batériu a príslušenstvo zlikvidujte alebo recyklujte v súlade s miestnymi predpismi.
- Batériu nerozoberajte, nehádzte, nestláčajte ju, ani ju nespáľujte. Batériu okamžite prestaňte používať, ak je zdeformovaná alebo poškodená.
 - Batériu neskratujte. Môže to spôsobiť jej prehriatie či popálenie, alebo iné zranenie.
 - Batériu neumiestňujte do prostredia s vysokými teplotami.
 - Pri prehriatí môže dôjsť k výbuchu.
 - Batériu nerozoberajte, nehádzte, nestláčajte ju, ani ju nespáľujte, lebo to môže spôsobiť vytečenie, prehriatie alebo výbuch batérie.
 - Batériu nespáľujte, lebo to môže spôsobiť požiar alebo výbuch.
 - Nevystavujte batériu mimoriadne nízkemu tlaku vzduchu, ktorý môže spôsobiť výbuch alebo únik horľavej kvapaliny alebo plynu.
- Používateľ nesmie batériu vyberať ani meniť. Batériu môže vyberať alebo opravovať len autorizované servisné stredisko výrobcu.
- Zariadenie udržiavajte suché.
- Nepokúšajte sa o svojpomocnú opravu zariadenia. Ak niektorá časť zariadenia nefunguje správne, kontaktujte popredajný servis.
- Pripojte ďalšie zariadenia podľa návodu na použitie. K tomuto zariadeniu nepripájajte nekompatibilné zariadenia.
- Elektrickú zásuvku na pripojenie napájacieho adaptéra je potrebné umiestniť do blízkosti zariadenia na ľahko prístupné miesto.
- Pozrite si podrobné špecifikácie produktu na štítku na spodnej strane zariadenia.

VYHLÁSENIE O ZÁRUKU

Ako používateľ výrobku Xiaomi získate pri dodržaní určitých podmienok ďalšie záruky. Spoločnosť Xiaomi ponúka používateľom určité výhody počas trvania záruky, ktoré sú doplnkom, nie náhradou, akýchkoľvek iných právnych záruk poskytovaných spotrebiteľským právom vašej krajiny. Trvanie a podmienky právnych záruk určujú príslušné miestne zákony. Viac informácií o výhodách spotrebiteľských záruk sa dozviete na oficiálnej webovej stránke spoločnosti Xiaomi <https://www.mi.com/global/support/warranty>. Popredajné služby môžu byť obmedzené na krajinu alebo región, kde bol výrobok pôvodne zakúpený, okrem prípadov, kedy to zakazuje zákon, alebo inak určuje spoločnosť Xiaomi. Spoločnosť Xiaomi v rámci spotrebiteľskej záruky a v maximálnom rozsahu povolenom zákonom výrobok podľa vlastného uváženia opraví, vymení alebo vám vráti peniaze. Záruka sa nevzťahuje na bežné opotrebenie, vyššiu moc, zneužitie alebo poškodenie spôsobené nedbanlivosťou alebo chybou používateľa. Kontaktnou osobou pre služby po predaji môže byť akákoľvek osoba z autorizovanej servisnej siete spoločnosti Xiaomi, autorizovaní distribútori alebo predajca, u ktorého ste si výrobok zakúpili. V prípade pochybností kontaktujte príslušnú osobu, ktorú vám odporučí spoločnosť Xiaomi.

Tieto záruky sa nevzťahujú na Hongkong a Taiwan.

Na výrobky, ktoré neboli riadne dovezené a/alebo neboli riadne vyrobené spoločnosťou Xiaomi a/alebo neboli riadne získané od spoločnosti Xiaomi alebo oficiálneho predajcu spoločnosti Xiaomi, sa tieto záruky nevzťahujú.

Na základe platných zákonov môžete mať nárok na záruky od neoficiálneho predajcu, ktorý výrobok predal.

Preto vám spoločnosť Xiaomi odporúča, aby ste sa obrátili na predajcu, od ktorého ste si výrobok zakúpili.

Vyhlásenie o zhode EÚ:

Vyhlásenie o zhode EÚ



Spoločnosť Beijing Xiaomi Electronics Co., Ltd. týmto vyhlasuje, že rádiové zariadenie typu ASM01G je v súlade s požiadavkami smernice Európskeho parlamentu a Rady 2014/53/EÚ, 2011/65/EÚ.

Úplné znenie vyhlásenia o zhode EÚ je k dispozícii na nasledujúcej internetovej adrese:

<http://www.mi.com/global/service/support/declaration.html>

Informácie o OEEZ



Všetky výrobky označené týmto symbolom patria medzi odpad z elektrických a elektronických zariadení (OEEZ podľa smernice Európskeho parlamentu a Rady 2012/19/EÚ) a nemali by sa likvidovať spolu s netriedeným komunálnym odpadom. Namiesto toho by ste mali v záujme ochrany ľudského zdravia a životného prostredia odovzdať odpad zo svojho zariadenia na zbernom mieste určenom na recykláciu odpadu z elektrických a elektronických zariadení zriadenom vládnymi alebo miestnymi orgánmi.

Sp správna likvidácia a recyklácia pomôžu predchádzať potenciálnym negatívnym dôsledkom na životné prostredie a na ľudské zdravie. Viac informácií o danom mieste, ako aj o podmienkach takýchto zberných miest, získate u predajcu alebo u miestnych úradov.

Výrobok je v súlade s PSTI predpismi Spojeného kráľovstva. Úplné znenie vyhlásenia o zhode je k dispozícii na tejto internetovej adrese: <https://www.mi.com/global/service/support/declaration.html>

Nariadenia FCC:

- Poznámka: Toto zariadenie bolo testované a spĺňa hodnoty pre digitálne zariadenie triedy B, na základe časti 15 pravidiel FCC. Úlohou týchto obmedzení je poskytovať primeranú ochranu pred škodlivým rušením v obývaných zónach. Toto zariadenie vytvára, používa a môže vyžarovať rádiové frekvenčné žiarenie. Ak nie je nainštalované a používané v súlade s pokynmi, môže spôsobiť škodlivé rušenie rádiového alebo televízneho signálu, čo sa dá zistiť vypnutím a zapnutím zariadenia, odporúčame, aby sa používateľ pokúsil o nápravu pomocou niektorých z nasledujúcich opatrení:

- Presmerujte alebo premiestnite prijímaciu anténu.
- Zväčšite vzdialenosť medzi zariadením a prijímačom.
- Zapojte zariadenie do zásuvky v inom elektrickom obvode, než je zapojený prijímač.
- Požiadajte o pomoc predajcu alebo skúseného technika rádii/televízorov.

- Toto zariadenie vyhovuje časti 15 pravidiel FCC. Prevádzka podlieha nasledujúcim dvom podmienkam: (1) toto zariadenie nesmie spôsobovať škodlivé rušenie a (2) toto zariadenie musí akceptovať akékoľvek prijaté rušenie, vrátane rušenia, ktoré môže spôsobiť neželanú prevádzku.
- Pozor!
- Akékoľvek zmeny alebo úpravy, ktoré výslovne neschválila strana zodpovedná za dodržiavanie pravidiel FCC, môžu zrušiť nárok používateľa na prevádzkovanie zariadenia.
- Toto zariadenie je v súlade s FCC limitmi pre vystavenie žiareniu, ktoré sú stanovené pre nekontrolované prostredie. Tento vysielač nesmie byť umiestnený na rovnakom mieste ani fungovať v spojení s inou anténou alebo vysielačom.

Autorizovaný zástupca výrobcu pre EÚ

Názov: Xiaomi Technology Netherlands B.V.

Adresa: Prinses Beatrixlaan 582, 2595BM, Haag, Holandsko

Výrobca: Beijing Xiaomi Electronics Co., Ltd.

Adresa: Room 802, Floor 8, Building 5, No.15 KeChuang

10th Road, Beijing Economic and Technological

Zone, Peking, Čína

Ďalšie informácie získate na stránke www.mi.com

Verzia návodu na obsluhu: V1.0

Dovozca:

Mystical, a.s.

Tomášikova 50/B, 831 04 Bratislava, IČO 36280518