

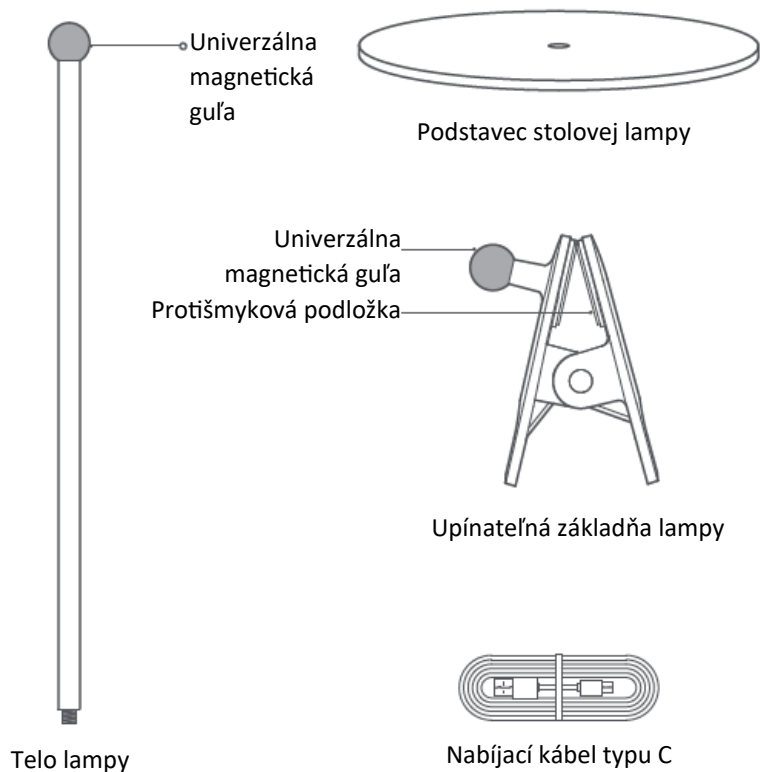
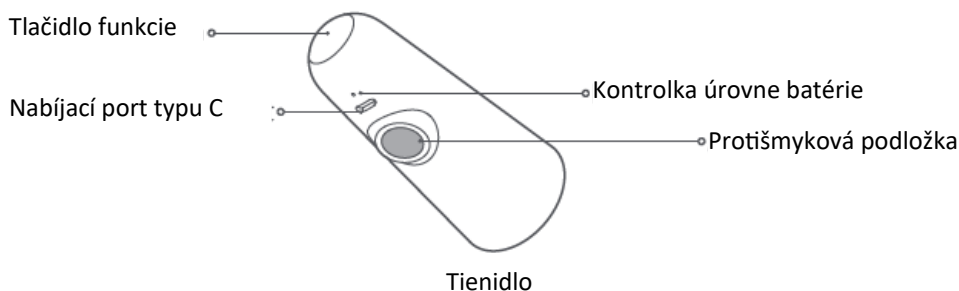
xiaomi

Flexibilná dobíjacia lampa

Návod na obsluhu

Pred použitím výrobku si pozorne prečítajte tento návod a odložte si ho pre prípad potreby v budúcnosti.

Opis výrobku



Poznámky:

Pri nabíjaní používajte nabíjací kábel, ktorý je súčasťou balenia. Pri nabíjaní pomocou napájacieho adaptéra používajte len vhodný napájací adaptér (s výstupom 5 V = 1 A, 5 V = 1,5 A, a 5 V = 2 A), ktorý spĺňa bezpečnostné normy. Nabíjanie by sa malo vykonávať v interiéri v dobre vetranom prostredí.

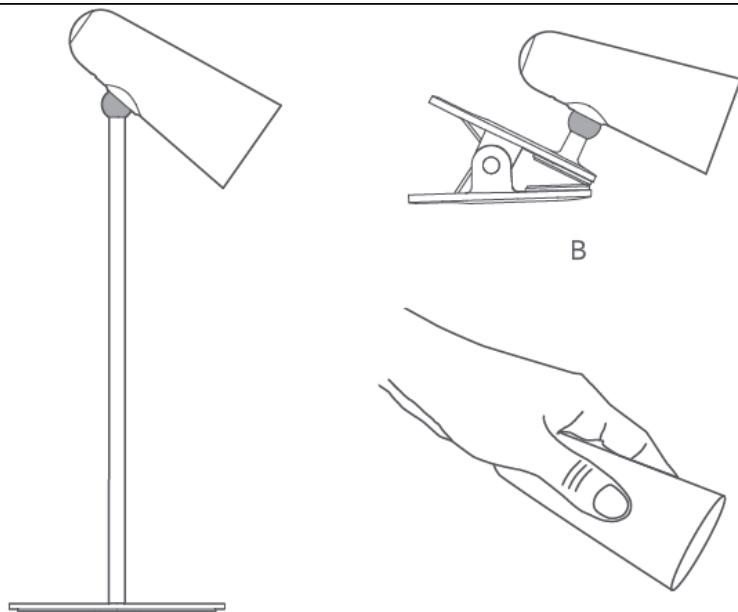
Na nabíjanie lampy nepoužívajte počítač, pretože by mohlo dôjsť k poškodeniu počítača alebo lampy.

Na nabíjanie lampy nepoužívajte necertifikovaný adaptér, pretože by mohlo dôjsť k poraneniu osôb.

Poznámka:

Ilustrácie výrobku a príslušenstva v návode na použitie slúžia len na referenčné účely. V dôsledku neustáleho vylepšovania výrobku sa jeho vzhľad a funkcie môžu líšiť.

Montáž



Stolná lampa: Utiahnite a upevnite telo lampy na základňu stolnej lampy a pomocou univerzálnej magnetickej gule pripevnite tienidlo k telu lampy, aby ste získali stolnú lampu. (A)

Upínateľná lampa: Pripevnite tienidlo k upínateľnej základni lampy pomocou univerzálnej magnetickej gule, aby ste vytvorili upínateľnú lampu. (B)

Poznámka:

Do upínateľnej základni lampy možno upnúť okrúhlu tyč s priemerom 16 – 30 mm alebo štvorcovú tyč s hrúbkou 16 – 30 mm.

V prípade tyče s priemerom/hrúbkou mimo špecifikovaného rozsahu sa môže stať, že upínateľná základňa lampy ju neudrží alebo spôsobí chvenie/nestabilitu.

Baterka: Tienidlo môžete použiť ako baterku na osvetlenie bez dodatočnej inštalácie. (C)

Spôsob použitia

Nabíjanie

Napájací kábel typu C pripojte k nabíjacímu portu na tienidle, potom kábel zapojte do elektrickej zásuvky.

Keď kontrolka úrovne nabitia batérie pomaly bliká, znamená to, že sa lampa normálne nabíja.

Keď kontrolka stavu nabitia batérie zostane svietiť, znamená to, že lampa je úplne nabitá.

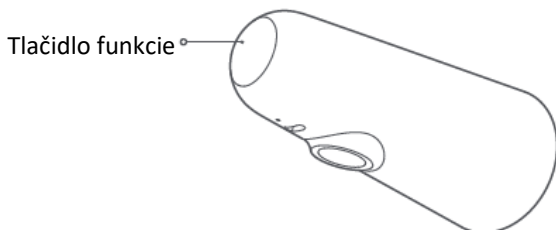
Poznámka: Pred použitím sa odporúča lampu úplne nabiť.

Opisy kontrolky úrovne batérie

Kontrolka stavu	Stavu batérie
Rýchlo bliká	Úroveň nabitia batérie je nižšia ako 15 %, včas ju dobite
Pomaly bliká	Lampa sa nabíja
Svieti	Lampa je úplne nabitá, ak kontrolka zostane svietiť, keď je lampa pripojená k zdroju napájania.

Funkčné pokyny

1. Dotyk: Vypnutie/zapnutie lampy.
2. Dotknite sa a podržte: Pri zapnutej lampe môžete cyklicky prepínať 4 režimy osvetlenia a uvoľnením tlačidla zastavíte na aktuálnom režime.



4 režimy osvetlenia:

Režim osvetlenia: 5000 K, jas 100 %, výdrž batérie 3,5 hodiny.

Režim čítania: 4000 K, jas 100 %, výdrž batérie 3,5 hodiny.

Relaxačný režim: 3200 K, jas 60 %, výdrž batérie 7 hodín.

Režim spánku: 2700 K, jas 10 %, výdrž batérie 40 hodín.

Technické parametre

Názov: Xiaomi Flexibilná dobíjacia lampa

Model: MJTD05YL

Prevádzková vlhkosť: 0 – 85 % RV

Prevádzková teplota: 0 °C až 40 °C

Menovitý vstup: 5 V \approx 0,7 A

Menovitý príkon: 3,5 W

Typ batérie: Lítiovo-iónová polymérová batéria

Kapacita batérie: 2000 mAh

Menovitý prevádzkový čas: 3,5 h (100 lm) 7 h (60 lm) 40 h (10 lm)


Svetelný tok: 100 lm (4000 K, 5000 K) 60 lm (3200 K) 10 lm (2700 K)

Tento výrobok obsahuje svetelný zdroj triedy energetickej účinnosti <F>

Nevymeniteľný zdroj svetla

Preventívne opatrenia

- Pred nabíjaním sa uistite, že je napájací adaptér kompatibilný s touto lampou.
- Nesprávne napätie a prúd môžu poškodiť lampu a spôsobiť potenciálne bezpečnostné riziká.
- Svetelný zdroj tohto svietidla nie je vymeniteľný; po skončení životnosti svetelného zdroja sa musí vymeniť celé svietidlo.
- Nikdy sa nepokúšajte lampu rozbrať svojpomocne.
- Lampa vyžaruje počas prevádzky teplo. Používajte ju v dobre vetranom priestore, aby sa teplo mohlo rozptýliť.
- Lampu neponárajte do vody ani ju nepoužívajte v prostredí, ktoré prekračuje jej prevádzkovú teplotu alebo vlhkosť. Lampu položte na stabilné miesto a dbajte na to, aby sa počas používania neprevrhla.
- Batériu nerozoberajte, neprepichujte, nedrvtvte ani nehádzte do ohňa. V prípade zmeny rozmerov batérie ju okamžite prestaňte používať. Nevystavujte ju vysokým teplotám.

-  Určené iba na použitie v interiéri.

My, spoločnosť Qingdao Yeelink Information Technology Co., Ltd., týmto vyhlasujeme, že toto zariadenie je v súlade s požiadavkami platných smerníc a európskych noriem, ako aj ich dodatkov. Úplné znenie vyhlásenia o zhode EÚ je k dispozícii na nasledujúcej internetovej adrese:

<https://www.mi.com/en/service/support/declaration.html>



Informácie o likvidácii a recyklácii OEEZ

Všetky výrobky označené týmto symbolom patria medzi odpad z elektrických a elektronických zariadení (OEEZ podľa smernice Európskeho parlamentu a Rady 2012/19/EÚ) a nemali by sa likvidovať spolu s netriedeným komunálnym odpadom. Namiesto toho by ste mali v záujme ochrany ľudského zdravia a životného prostredia odovzdať odpad zo svojho zariadenia na zbernom mieste určenom na recykláciu odpadu z elektrických a elektronických zariadení zriadenom vládnymi alebo miestnymi orgánmi. Správna likvidácia a recyklácia pomôžu predchádzať potenciálnym negatívnym dôsledkom na životné prostredie a na ľudské zdravie. Viac informácií o danom mieste, ako aj o podmienkach takýchto zberných miest, získate u predajcu alebo u miestnych úradov.

Vyrobené pre: Xiaomi Communications Co., Ltd.

Výrobca: Qingdao Yeelink Information Technology Co., Ltd.

(spoločnosť iniciatívy Mi Ecosystem)

Adresa: 10F-B4, Building B, Qingdao International Innovation Park, No. 1

Keyuan Weiyi Road, Laoshan District, Qingdao City, Shandong Province, Čína

Ďalšie informácie získate na stránke www.mi.com

Verzia návodu na obsluhu: V1.0

Dovozca:

Mystical, a.s.

Tomášikova 50/B, 831 04 Bratislava, IČO 36280518