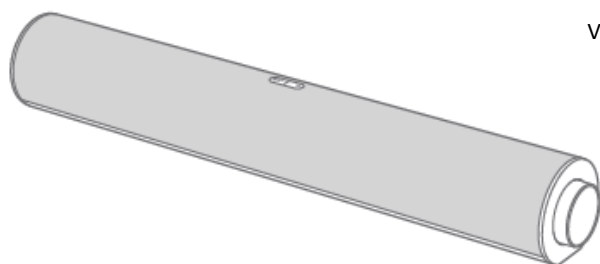


xiaomi

Stolný reproduktor

Návod na obsluhu

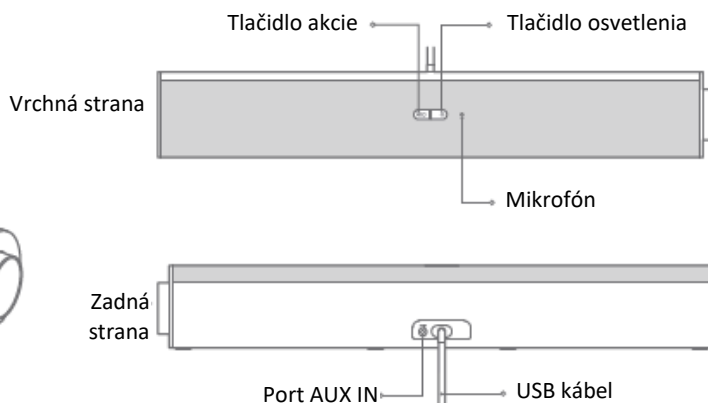
Opis výrobku



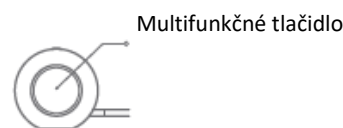
Reproduktor



Návod na obsluhu



Pohľad z boku



Poznámka:

Ilustrácie výrobku, príslušenstva a používateľského rozhrania v návode na obsluhu slúžia len na referenčné účely. V dôsledku neustáleho vylepšovania výrobku sa jeho vzhľad a funkcie môžu líšiť.

Reproduktor je potrebné napájať cez port USB na počítači alebo prostredníctvom nabíjačky (je potrebné zakúpiť samostatne).

Pokyny

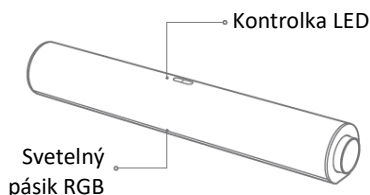
Tlačidlo	Stlačte	Stlačte rýchlo za sebou	Stlačte a podržte stlačené	Otáčajte
Multifunkcia Tlačidlo	Zapnutie reproduktora/ Prehrávanie/P ozastavenie hudby/Prijatie /Ukončenie hovoru	Stlačte dvakrát: Prehrávanie ďalšej skladby alebo prepínanie medzi prichádzajúcimi hovormi Stlačte trikrát: Prehrávanie predchádzajúcej skladby	Stlačte a 2 sekundy podržte: Vypnutie reproduktora alebo odmietnutie hovoru Stlačte a podržte 8 sekúnd: Obnovenie výrobných nastavení	V smere hodinových ručičiek: Zvýšenie hlasitosti Proti smeru hodinových ručičiek: Zníženie hlasitosti
Tlačidlo akcie	Prepínanie zvukových efektov	Stlačte dvakrát: Prepínanie medzi audio kanálmi	Stlačte a 2 sekundy podržte: Povolenie režimu párovania Bluetooth	---
Tlačidlo osvetlenia	Prepínanie RGB svetelných efektov	---	Stlačte a 2 sekundy podržte: Povolenie/zakázanie RGB svetelných efektov	---

Popis LED kontroliek

Kontrolka stavu	Stav reproduktora
Svieti na bielo	Pripojenie prostredníctvom Bluetooth
Bliká na bielo	Párovacie Bluetooth...
Bliká na oranžovo	Nabíja...
Svieti na červeno	Chyba zariadenia

Popis svetelného pásika RGB

Kontrolka stavu	Stav reproduktora
Pulzuje na bielo	Prebieha hovor
Bliká na bielo	Prichádzajúci hovor
Bliká na oranžovo	Režim spánku



Spôsob použitia

Pripojenie reproduktora

USB pripojenie

Pripojte USB kábel reproduktora k USB portu na počítači. Reproduktor bude fungovať ako počítačový reproduktor, ktorý je vhodný na rôzne spôsoby použitia vrátane prehrávania zvuku a videa a online konferencií.

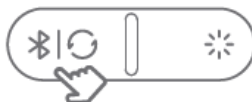


Poznámky:

- Reproduktor podporuje tri režimy prehrávania zvuku: USB kanál, Bluetooth kanál a AUX IN kanál. Medzi týmito zvukovými kanálmi môžete prepínať dvojitým stlačením tlačidla akcie v hornej časti reproduktora. Po úspešnom prepnutí zaznie hlasová výzva.
- Odporúča sa pripojiť USB kábel reproduktora priamo k USB portu počítača. Používanie produktov, ako je USB rozbočovač alebo dokovacia stanica, na pripojenie počítača a reproduktora môže spôsobiť problémy s prehrávaním z dôvodu problémov s kompatibilitou s rozbočovačom alebo dokovacou stanicou.
- Funkčnosť reproduktora môžu ovplyvniť problémy s kompatibilitou s pripojenými zariadeniami, verziami softvéru a kvalitou zvukového zdroja, čo môže viesť k problémom s prehrávaním a nižšej kvalite zvuku. Riadte sa skutočnými skúsenosťami.

Pripojenie prostredníctvom Bluetooth

Stlačením a podržaním tlačidla akcie na 2 sekundy, keď je reproduktor zapnutý, sa automaticky prepne na kanál Bluetooth a aktivuje sa režim párovania Bluetooth. Reproduktor môžete používať po dokončení Bluetooth párovania v počítači.



Pripojenie AUX IN

Na prepojenie zdrojového zvukového zariadenia s reproduktorom, keď je reproduktor zapnutý, použite 3,5 mm audio kábel (je potrebné zakúpiť samostatne).



Poznámky:

- AUX IN kanál podporuje iba prehrávanie hudby. Ak potrebujete funkciu hlasového hovoru, nastavte na počítači vstupné zvukové zariadenie ako mikrofón notebooku alebo dodatočne pripojte mikrofón k počítaču.
- K tomu istému počítaču nepripájajte súčasne USB kábel reproduktora a zvukový kábel AUX IN. Pri používaní funkcie AUX IN to môže spôsobiť problémy s prehrávaním, pravdepodobne z dôvodu problémov s kompatibilitou káblov, verzií softvéru a pripojených zariadení. Riadte sa podľa skutočnej skúsenosti.

Nastavenie hlasitosti

Zvýšenie hlasitosti: Otočte multifunkčné tlačidlo v smere hodinových ručičiek.

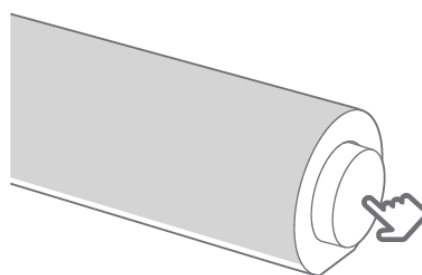
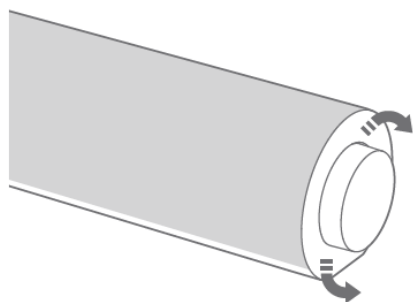
Zníženie hlasitosti: Otočte multifunkčné tlačidlo proti smeru hodinových ručičiek.

Poznámka: Počas nastavovania hlasitosti sa RGB svetlo reproduktora mení v súlade s úrovňou hlasitosti.

Prehrávanie/pauza

Pri prehrávaní zvuku cez USB kanál alebo Bluetooth kanál stlačte multifunkčné tlačidlo na ovládanie funkcií prehrávania a pozastavenia zvuku.

Poznámka: Táto funkcia nie je k dispozícii pri prehrávaní zvuku cez kanál AUX IN. Výsledky implementácie sa môžu líšiť v závislosti od rôzneho softvéru, a preto sa riadte podľa skutočnej skúsenosti.



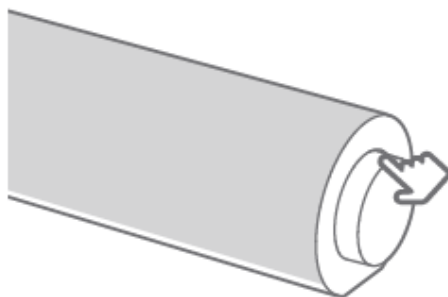
Prepínanie skladieb

Pri prehrávaní zvuku cez USB kanál alebo Bluetooth kanál použite multifunkčné tlačidlo na prepínanie skladieb.

Stlačte dvakrát: Prehrávanie ďalšej skladby

Stlačte trikrát: Prehrávanie predchádzajúcej skladby

Poznámka: Táto funkcia nie je k dispozícii pri prehrávaní zvuku cez kanál AUX IN. Výsledky implementácie sa môžu líšiť v závislosti od rôzneho softvéru, a preto sa riadte podľa skutočnej skúsenosti.



Funkcia hovorov

Pri prichádzajúcom hovore stlačením multifunkčného tlačidla hovor prijmete; podržaním tlačidla na 2 sekundy hovor odmietnete. Počas hovoru jemne stlačte multifunkčné tlačidlo, aby ste ukončili aktuálny hovor.

Ak sa počas hovoru objaví nový prichádzajúci hovor, stlačením multifunkčného tlačidla prijmete nový hovor a zároveň podržte pôvodný hovor; dvojitým stlačením multifunkčného tlačidla prepnete medzi hovormi.

Prepínanie zvukových efektov

Stlačením tlačidla akcie môžete prepínať medzi viacerými prednastavenými zvukovými efektmi.



Zapnutie/vypnutie alebo prepínanie RGB svetelných efektov

- Stlačením a podržaním tlačidla osvetlenia na 2 sekundy aktivujete/deaktivujete funkciu RGB svetelných efektov.
- Stlačením tlačidla osvetlenia môžete prepínať medzi RGB svetelnými efektmi.



Režim spánku

Po určitom čase nečinnosti prejde reproduktor automaticky do režimu spánku.

V režime spánku reproduktor obnoví normálnu prevádzku po interakcii používateľa alebo audio vstupe.

Poznámka: Niektoré modely nepodporujú prepínanie medzi hovormi.
Riadte sa podľa skutočných skúseností.

Informácie o súlade s nariadeniami

Vyhlásenie o zhode EÚ



Spoločnosť Xiaomi Communications Co., Ltd. týmto vyhlasuje, že rádiové zariadenie typu ASB02G je v súlade s požiadavkami smernice Európskeho parlamentu a Rady 2014/53/EÚ, 2011/65/EÚ. Úplné znenie vyhlásenia o zhode EÚ je k dispozícii na nasledujúcej internetovej adrese:

<http://www.mi.com/global/service/support/declaration.html>

Informácie o likvidácii a recyklácii OEEZ



Všetky výrobky označené týmto symbolom patria medzi odpad z elektrických a elektronických zariadení (OEEZ podľa smernice Európskeho parlamentu a Rady 2012/19/EÚ) a nemali by sa likvidovať spolu s netriedeným komunálnym odpadom. Namiesto toho by ste mali v záujme ochrany ľudského zdravia a životného prostredia odovzdať odpad zo svojho zariadenia na zbernom mieste určenom na recykláciu odpadu z elektrických a elektronických zariadení zriadenom vládnymi alebo miestnymi orgánmi.

Správna likvidácia a recyklácia pomôžu zabrániť potenciálnym negatívnym dôsledkom na životné prostredie a ľudské zdravie. Viac informácií o danom mieste, ako aj o podmienkach takýchto zberných miest, získate u predajcu alebo u miestnych úradov.

Výrobok je v súlade s PSTI predpismi Spojeného kráľovstva. Úplné znenie vyhlásenia o zhode je k dispozícii na tejto internetovej adrese: <https://www.mi.com/global/service/support/declaration.html>

Dôležité bezpečnostné informácie

Pred použitím zariadenia si prečítajte všetky bezpečnostné informácie:

- Používanie neschválených káblov, napájacích adaptérov alebo batérií môže spôsobiť požiar alebo výbuch, alebo predstavovať iné riziká.
- Používajte len schválené príslušenstvo kompatibilné s vaším zariadením.
- Rozsah prevádzkových teplôt tohto zariadenia je od 0 °C do 40 °C.
- Pokiaľ je zariadenie vybavené vstavanou batériou, nepokúšajte sa batériu vymeniť sami, aby ste nepoškodili batériu alebo zariadenie.
- Toto zariadenie nabíjajte výhradne pomocou priloženého alebo schváleného kábla a napájacieho adaptéra. Používanie iných adaptérov môže spôsobiť požiar, úraz elektrickým prúdom a poškodiť zariadenie a adaptér.
- Po dokončení nabíjania odpojte adaptér od zariadenia aj od elektrickej zásuvky.
- Batéria sa musí recyklovať alebo zlikvidovať oddelene od bežného komunálneho odpadu. Nesprávne zaobchádzanie s batériou môže spôsobiť požiar alebo výbuch. Zariadenie, batériu a príslušenstvo zlikvidujte alebo recyklujte v súlade s miestnymi predpismi.
- Batériu nerozoberajte, nehádzte, nestláčajte ju, ani ju nespálujte. Batériu okamžite prestaňte používať, ak je zdeformovaná alebo poškodená.
 - Batériu neskratujte. Môže to spôsobiť jej prehriatie či popálenie, alebo iné zranenie.
 - Batériu neumiestňujte do prostredia s vysokými teplotami.
 - Pri prehriatí môže dôjsť k výbuchu.
 - Batériu nerozoberajte, nehádzte, nestláčajte ju, lebo to môže spôsobiť vytečenie, prehriatie alebo výbuch batérie.
 - Batériu nespálujte, lebo to môže spôsobiť požiar alebo výbuch.
 - Vystavenie batérie mimoriadne nízkemu tlaku vzduchu môže spôsobiť výbuch alebo únik horľavej kvapaliny alebo plynu.
- Používateľ nesmie batériu vyberať ani meniť. Batériu môže vyberať alebo opravovať len autorizované servisné stredisko výrobcu.
- Zariadenie udržiavajte suché.
- Nepokúšajte sa o svojpomocnú opravu zariadenia. Ak niektorá časť zariadenia nefunguje správne, kontaktujte popredajný servis.
- Pripojte ďalšie zariadenia podľa návodu na použitie. K tomuto zariadeniu nepripájajte nekompatibilné zariadenia.
- Elektrickú zásuvku na pripojenie napájacieho adaptéra je potrebné umiestniť do blízkosti zariadenia na ľahko prístupné miesto.
- Pozrite si podrobné špecifikácie produktu na štítku na spodnej strane zariadenia.

Nariadenia FCC:

- Poznámka: Toto zariadenie bolo testované a spĺňa hodnoty pre digitálne zariadenie triedy B, na základe časti 15 pravidiel FCC. Úlohou týchto obmedzení je poskytovať primeranú ochranu pred škodlivým rušením v obývaných zónach. Toto zariadenie vytvára, používa a môže vyžarovať rádiové frekvenčné žiarenie. Ak nie je nainštalované a používané v súlade s pokynmi, môže spôsobiť škodlivé rušenie rádiového komunikačného signálu. To však nezaručuje, že sa rušenie nevyskytne v konkrétnej inštalácii. Ak zariadenie spôsobuje škodlivé rušenie rádiového alebo televízneho signálu, čo sa dá zistiť vypnutím a zapnutím zariadenia, odporúčame, aby sa používateľ pokúsil o nápravu pomocou niektorých z nasledujúcich opatrení:
 - Presmerujte alebo premiestnite prijímaciu anténu.
 - Zväčšite vzdialenosť medzi zariadením a prijímačom.
 - Zapojte zariadenie do zásuvky v inom elektrickom obvode, než je zapojený prijímač.
 - Požiadajte o pomoc predajcu alebo skúseného technika rádii/televízorov.
- Toto zariadenie vyhovuje časti 15 pravidiel FCC. Prevádzka podlieha nasledujúcim dvom podmienkam: (1) toto zariadenie nesmie spôsobovať škodlivé rušenie a (2) toto zariadenie musí akceptovať akékoľvek prijaté rušenie, vrátane rušenia, ktoré môže spôsobiť neželanú prevádzku.
- Pozor!
- Akékoľvek zmeny alebo úpravy, ktoré výslovne neschválila strana zodpovedná za dodržiavanie pravidiel FCC, môžu zrušiť nárok používateľa na prevádzkovanie zariadenia.
- Toto zariadenie je v súlade s FCC limitmi pre vystavenie žiareniu, ktoré sú stanovené pre nekontrolované prostredie. Tento vysielač nesmie byť umiestnený na rovnakom mieste ani fungovať v spojení s inou anténou alebo vysielačom.

Technické parametre

Názov: Multimediálny reproduktor

Model: ASB02G

Menovitý vstup: 5 V = 2 A

Menovitá energia batérie: 6,12 Wh

Bluetooth: 5,3

Druhy pripojenia: USB-A, USB-C, AUX-IN a Bluetooth 5,3 (podporuje prehrávanie hudby A2DP)

Prevádzková frekvencia a rádiový výkon: BT 2402 MHz – 2480 MHz (≤ 15 dBm)

Prevádzková teplota: 0 °C až 40 °C

VYHLÁSENIE O ZÁRUKU

TÁTO ZÁRUKA VÁM PRIZNÁVA ŠPECIFICKÉ PRÁVA. MÔŽETE MAŤ AJ INÉ PRÁVA PRIZNANÉ ZÁKONMI VAŠEJ KRAJINY, PROVINIE ALEBO ŠTÁTU. V NIEKTORÝCH KRAJINÁCH, PROVINCIÁCH ALEBO ŠTÁTOCH MÔŽU SPOTREBITEĽSKÉ ZÁKONY PREDPISOVAŤ MINIMÁLNE TRVANIE ZÁRUKY. POKIAĽ TO ZÁKON NEPOVOĽUJE INAK, SPOLOČNOSŤ XIAOMI NEVYLUČUJE, NEOBMEDZUJE ANI NEPOZASTAVUJE PRÁVA, KTORÉ VÁM MÔŽU BYŤ PRIZNANÉ. ABY STE ÚPLNE POROZUMELI SVOJIM PRÁVAM, ODPORÚČAME VÁM INFORMOVAŤ SA O ZÁKONCH VAŠEJ KRAJINY, PROVINIE ALEBO ŠTÁTU.

Táto zmluvná záruka sa vzťahuje len na hardvérové komponenty výrobku značky Xiaomi (ďalej len „výrobok“) v stave po dodaní a nevzťahuje sa na žiadny softvér alebo iné vybavenie, ktoré vlastní spoločnosť Xiaomi alebo tretie strany, na ktoré sa poskytuje alebo sa zamýšľa uplatňovať licenčná zmluva s koncovým používateľom alebo samostatné záručné/garančné vyhlásenia alebo výluky.

1. OBMEDZENÁ ZÁRUKA NA VÝROBOK

Spoločnosť XIAOMI zaručuje, že v priebehu záručnej doby sa na výrobkoch nevyskytnú chyby v materiáloch a spracovaní pri normálnom používaní a používaní v súlade s príslušným návodom na obsluhu výrobku. Trvanie a podmienky právnych záruk určujú príslušné miestne zákony. Viac informácií o výhodách spotrebiteľských záruk sa dozviete na oficiálnej webovej stránke spoločnosti Xiaomi <https://www.mi.com/global/support/warranty>.

Spoločnosť Xiaomi zaručuje pôvodnému kupujúcemu, že v priebehu obdobia uvedeného vyššie sa pri normálnom používaní na jej výrobkoch značky Xiaomi nevyskytnú chyby v materiáloch a spracovaní.

Spoločnosť Xiaomi nezaručuje, že prevádzka výrobku bude nepretržitá alebo bezchybná.

Spoločnosť Xiaomi nezodpovedá za poškodenia, ku ktorým došlo pri nedodržaní pokynov týkajúcich sa používania výrobku.

2. NÁPRAVNÉ PROSTRIEDKY

Ak sa zistí chyba hardvéru a spoločnosť Xiaomi prijme v rámci záručnej doby platnú reklamáciu, spoločnosť Xiaomi buď (1) bezplatne opraví výrobok, (2) vymení výrobok, alebo (3) vráti sumu za výrobok po odpočítaní prípadných prepravných nákladov.

3. AKO ZÍSKAŤ ZÁRUČNÝ SERVIS

Ak chcete získať záručný servis, musíte výrobok doručiť v originálnom balení alebo v podobnom balení, ktoré zabezpečí adekvátnu ochranu výrobku, na adresu uvedenú spoločnosťou Xiaomi. S výnimkou prípadov, ktoré sú zakázané platnými zákonmi, môže spoločnosť Xiaomi od vás pred poskytnutím záručného servisu vyžadovať predloženie dokladov alebo dokladu o kúpe a/alebo splnenie registračných požiadaviek.

4. VÝNIMKY A OBMEDZENIA

Pokiaľ spoločnosť Xiaomi nestanovila inak, táto obmedzená záruka sa vzťahuje iba na výrobok vyrobený spoločnosťou alebo pre spoločnosť Xiaomi, ktorý sa dá identifikovať pomocou ochranných známk, obchodného názvu alebo loga „Xiaomi“ alebo „Mi“.

Obmedzená záruka sa nevzťahuje na akékoľvek (a) poškodenie spôsobené zásahom prírody alebo vyššej moci, ako napríklad bleskom, tornádom, záplavou, požiarom, zemetrasením alebo inými vonkajšími príčinami; (b) poškodenie spôsobené nedbanlivosťou; (c) poškodenie spôsobené používaním na komerčné účely; (d) poškodenie spôsobené zmenami alebo modifikáciami akýchkoľvek častí výrobku; (e) poškodenie spôsobené používaním výrobku s inými výrobkami, ktoré nie sú značky Xiaomi; (f) poškodenie spôsobené nehodou, zneužitím alebo nesprávnym použitím; (g) poškodenie spôsobené používaním výrobku mimo rozsahu povoleného alebo zamýšľaného používania stanoveného spoločnosťou Xiaomi alebo používaním nesprávneho napätia alebo napájacieho zdroja; alebo (h)

poškodenie spôsobené servisom (vrátane vylepšenia a rozšírenia) akoukoľvek osobou, ktorá nie je zástupcom spoločnosti Xiaomi.

Za zálohovanie údajov, softvéru alebo iných materiálov, ktoré si ukladáte alebo uchovávate vo výrobku, zodpovedáte vy sami. Je pravdepodobné, že počas servisu dôjde k strate alebo preformátovaniu údajov, softvéru alebo iných materiálov v rámci zariadenia. Spoločnosť Xiaomi nezodpovedá za takéto poškodenie alebo stratu.

Žiadny predajca, zástupca ani zamestnanec spoločnosti Xiaomi nemá oprávnenie na akékoľvek úpravy, rozširovanie alebo dopĺňanie tejto obmedzenej záruky. Ak sa niektorá podmienka považuje za nezákonnú alebo nevymáhateľnú, zákonnosť alebo vymáhateľnosť zostávajúcich podmienok tým nie je dotknutá.

Popredajné služby môžu byť obmedzené na krajinu alebo región, kde bol výrobok pôvodne zakúpený, okrem prípadov, kedy to zakazuje zákon, alebo inak určuje spoločnosť Xiaomi.

Tieto záruky sa nevzťahujú na výrobky, ktoré neboli riadne dovezené a/alebo neboli riadne vyrobené spoločnosťou Xiaomi a/alebo neboli riadne získané od spoločnosti Xiaomi alebo oficiálneho predajcu spoločnosti Xiaomi. Na základe platných zákonov môžete mať nárok na záruky od neoficiálneho predajcu, ktorý výrobok predal. Preto vám spoločnosť Xiaomi odporúča, aby ste sa obrátili na predajcu, od ktorého ste si výrobok zakúpili.

Tieto záruky sa nevzťahujú na Hongkong a Taiwan.

5. PREDPOKLADANÉ ZÁRUKY

S výnimkou prípadov, ktoré sú zakázané platnými zákonmi, majú všetky predpokladané záruky (vrátane záruk predajnosti a vhodnosti na konkrétny účel) obmedzené trvanie maximálne počas doby tejto obmedzenej záruky.

Niektoré jurisdikcie neumožňujú obmedzenia trvania predpokladanej záruky, a preto sa vyššie uvedené obmedzenie nebude v týchto prípadoch uplatňovať.

6. OBMEDZENIE ŠKÔD

S výnimkou prípadov, ktoré sú zakázané platnými zákonmi, nezodpovedá spoločnosť Xiaomi za akékoľvek škody spôsobené nehodami, nepriame, špeciálne alebo následné škody vrátane, no nie výlučne, straty ziskov, príjmov alebo údajov, škody vyplývajúce z akéhokoľvek porušenia výslovných alebo predpokladaných záruk alebo podmienok alebo podľa akejkolvek inej právnej teórie dokonca aj v prípade, ak spoločnosť Xiaomi bola informovaná o možnosti takýchto škôd. Niektoré jurisdikcie neumožňujú vylúčenie alebo obmedzenie špeciálnych, nepriamych alebo následných škôd, takže vyššie uvedené obmedzenia alebo vylúčenia sa na vás nemusia vzťahovať.

7. KONTAKTY SPOLOČNOSTI XIAOMI

Zákazníci môžu navštíviť webovú stránku: <https://www.mi.com/global/support/warranty>. Kontaktnou osobou pre služby po predaji môže byť akákoľvek osoba z autorizovanej servisnej siete spoločnosti Xiaomi, autorizovaní distribútori alebo predajca, u ktorého ste si výrobok zakúpili. V prípade pochybností kontaktujte príslušnú osobu, ktorú vám odporučí spoločnosť Xiaomi.

Autorizovaný zástupca výrobcu pre EÚ

Názov: Xiaomi Technology Netherlands B.V.

Adresa: Prinses Beatrixlaan 582, 2595BM, Haag, Holandsko

Výrobca: Xiaomi Communications Co., Ltd.

Adresa: #019, 9th Floor, Building 6, 33 Xi'erqi Middle Road, Haidian District, Peking, Čína, 100085

Ďalšie informácie získate na stránke www.mi.com

Podrobný elektronický manuál nájdete na <http://www.mi.com/global/support/user-guide>

Verzia návodu na obsluhu: V1.0



Ďalšie pokyny k výrobku nájdete po naskenovaní QR kódu

Dovozca:

Mystical, a.s.

Tomášikova 50/B, 831 04 Bratislava, IČO 36280518