

xiaomi

Elektrická kolobežka 5

Dôležité informácie

Ďakujeme, že ste si vybrali elektrickú kolobežku Xiaomi 5. Výrobok sa považuje za rekreačné zariadenie. Spoločnosť Xiaomi Inc. dúfa, že si užijete bezpečnú jazdu.

Obsah

Bezpečnostné pokyny

Starostlivosť a údržba

Vyhlásenie o autorských právach

Vyhlásenie o ochrannej známke

Vyhlásenie o osobných údajoch

Vyhlásenie o výrobku

Informácie o súlade s nariadeniami

Bezpečnostné varovanie

Vyhlásenie o záruke

Odmietnutie zodpovednosti

Pôvodný návod na obsluhu

DÔLEŽITÉ! Návod si dôkladne prečítajte a odložte pre prípad potreby v budúcnosti.

Podrobnejší elektronický návod na obsluhu nájdete na stránke www.mi.com/global/support/user-guide.


Bezpečnostné pokyny

- Tento spotrebič nie je určený na použitie osobami (vrátane detí) so zníženými fyzickými, vnemovými alebo duševnými schopnosťami alebo nedostatkom skúseností a vedomostí okrem prípadov, kedy im boli poskytnuté usmernenia a dohľad pri používaní spotrebiča zo strany osoby zodpovednej za ich bezpečnosť. Deti by mali byť pod dozorom, ktorý zaistí, že sa nebudú so spotrebičom hrať.
- Tento spotrebič môžu používať osoby staršie ako 16 rokov a osoby so zníženými fyzickými, vnemovými alebo duševnými schopnosťami alebo nedostatkom skúseností a vedomostí len v prípade, že im boli poskytnuté usmernenia alebo dohľad pri používaní spotrebiča a že porozumeli hroziacim rizikám. Deti sa so spotrebičom nesmú hrať. Deti nesmú vykonávať čistenie a údržbu bez dozoru.
- Spotrebič je určený na použitie výhradne s pribalenou napájacou jednotkou.
- Toto vozidlo je osobná elektrická kolobežka s čisto elektrickým pohonom. Kolobežka je určená pre jazdcov starších ako 16 rokov. Na kolobežke nejazdite, ak trpíte zníženými fyzickými, vnemovými alebo duševnými schopnosťami. Jazdci s nedostatkom skúseností alebo znalostí by mali jazdiť opatrne. Deti by sa s kolobežkou ani náhradnými dielmi nemali hrať. Takisto by ju nemali čistiť ani vykonávať jej údržbu. Pri používaní zariadenia sa telom jazdca prenášajú vibrácie.
- Nejazdite v jazdných pruhoch alebo obytných oblastiach, kde sa môžu pohybovať vozidlá a chodci.
- Jazda na tejto elektrickej kolobežke sa považuje za voľnočasovú aktivitu. Pri vstupe do verejného priestoru sa však považuje za vozidlo, ktoré je vystavené možným rizikám. Pre vašu vlastnú bezpečnosť dodržiavajte pokyny v tomto návode a tiež miestne dopravné zákony a predpisy.
- Súčasne by ste mali chápať, že riziká nemožno úplne eliminovať, pretože iní účastníci môžu porušiť dopravné predpisy a jazdiť nepozorne, a že ste vystavení riziku dopravných nehôd rovnako, ako pri chôdzi alebo cyklistike. Čím vyššia je rýchlosť, tým dlhšia je brzdná dráha. Na hladkom povrchu sa môže kolobežka pošmyknúť, stratiť rovnováhu a dokonca zapríčiniť pád. Pri jazde buďte opatrní, neprekračujte rýchlosť a udržiavajte bezpečnú vzdialenosť od ostatných účastníkov cestnej premávky, najmä pri jazde v neznámych oblastiach.

- Dodržiavajte prednosť pre chodcov. Jazdite tak, aby ste chodcov a predovšetkým deti nevyľakali. Pri priblížení sa ku chodcom odzadu zazvoňte zvončekom, aby ste ich na seba upozornili, a pri predchádzaní chodcov zľava kolobežku spomaľte, a pri jazde oproti nim sa držte vpravo pri nízkej rýchlosti (platí pre krajiny, kde jazdia vozidlá vpravo). Medzi chodcami jazdite čo najpomalšie alebo zídte z kolobežky.
- Starostlivo dodržiavajte bezpečnostné pokyny v návode, predovšetkým v Číne a krajinách, ktoré nemajú príslušné zákony a predpisy týkajúce sa elektrických kolobežiek. Spoločnosť Xiaomi Communications Co., Ltd. nepreberá žiadnu zodpovednosť za finančné straty, fyzické zranenia, úrazy, právne spory a iné konflikty záujmov vyplývajúce z konania, ktoré je v rozpore s návodom na použitie.
- Pri jazde vysokou rýchlosťou alebo rýchlosťou, ktorá nie je primeraná ani adekvátna situácii (zlá poveternostná situácia, zlá kvalita povrchu a pod.), môže dôjsť k prípadnej strate stability alebo kontroly. V záujme zníženia akéhokoľvek rizika musíte dodržiavať všetky pokyny uvedené v tomto návode na obsluhu. Pri montáži a demontáži výrobku postupujte opatrne. Mohol by spadnúť a spôsobiť zranenie.
- Nepožičiavajte kolobežku osobám, ktoré nie sú oboznámené s jej ovládaním. Ak sa rozhodnete požičať kolobežku priateľom, uistite sa, že sa oboznámili s jej ovládaním a nosia bezpečnostnú výbavu.
- Kolobežku pred každou jazdou skontrolujte. Ak si všimnete uvoľnené súčiastky, upozornenia na vybitú batériu, defekty, nadmerné opotrebovanie, zvláštne zvuky, poruchy a iné abnormálne správanie, okamžite prestaňte jazdiť a vyhľadajte odbornú pomoc.
- Kolobežku vždy odstavte na stojan na rovnom a stabilnom povrchu. Aby sa kolobežka neprevrhla, musí byť odstavená so stojanom oproti svahu. Nikdy neodstavujte kolobežku tak, aby prednou stranou smerovala zo svahu. Stojan by sa mohol zatvoriť a kolobežka by sa prevrhla. Keď je kolobežka odstavená na stojane, v záujme predchádzania pádom (pošmyknutím, vetrom alebo miernym nárazom), skontrolujte jej stabilitu. Kolobežku neodstavujte na rušných miestach, ale radšej pri stene. Ak je to možné, vždy ju odstavte na rovnom povrchu.
- Aby ste predišli zraneniu v prípade pádu, nasadte si prilbu, chrániče lakťov a chrániče kolien. Chabé vodičské zručnosti môžu viesť k pádom alebo k vážnym nehodám. Keď elektrickú kolobežku nepoužívate, skladujte ju v interiéri. Prečítajte si návod na obsluhu a na elektrickej kolobežke jazdite opatrne. Elektrickú kolobežku by ste mali používať až potom, keď ste porozumeli všetkým bezpečnostným pravidlám a dodržiavate ich. Používateľ kolobežky zodpovedá za akékoľvek poškodenia alebo zranenia spôsobené nedodržaním pokynov v návode na obsluhu. Pre zlepšenie jazdných vlastností odporúčame vykonávať pravidelnú údržbu výrobku. Viac informácií sa dozviete v návode na obsluhu. Pred nabíjaním batérie si prečítajte návod na obsluhu. NEJAZDITE v daždi ani cez kaluže. Požadovaný vek vodiča: 16 až 50 rokov. Zariadenie nesmú používať deti.
- Nedotýkajte sa brzdového systému, mohlo by dôjsť k zraneniam spôsobeným ostrými hranami. Brzdy sa môžu pri používaní veľmi zahriať. Po použití sa ich nedotýkajte.
- Hladina akustického tlaku s A-váhou dosahuje hodnotu nižšiu ako 70 dB(A).
- Jazda by sa mala začínať na voľnobeh, čím sa aktivuje motor a akcelerátor, aby sa predišlo nesprávnemu používaniu. Keď kolobežka zastaví, akcelerátor nefunguje.
- Príslušenstvo a ďalšie doplnky, ktoré nie sú schválené výrobcom, sa nesmú používať.
- Aby ste jazdili bezpečne, musíte zreteľne vidieť, čo sa deje pred vami a musíte byť jasne viditeľní pre ostatných.
- Aby sa zabránilo nebezpečenstvu udusenia, plastové obaly uchovávajte mimo dosahu detí.
- Aby sa predišlo nevhodnému používaniu kolobežky, kolobežka musí byť po zaparkovaní uzamknutá visacou zámkou.
- Pravidelne kontrolujte dotiahnutie rôznych skrutkových prvkov, najmä náprav kolies, skladacieho systému, systému riadenia a brzdového hriadeľa.
- Premávka v meste má veľa prekážok, ktoré treba prekonať, ako sú napríklad obrubníky alebo schody. Odporúčame vám, aby ste cez prekážky nepreskakovali. Pred prekonávaním týchto prekážok je dôležité predvídať a prispôbiť trajektóriu a rýchlosť rýchlosti chodcov. Keď sú tieto prekážky nebezpečné z dôvodu ich tvaru, výšky alebo šmykľavého povrchu, odporúča sa tiež z kolobežky zosadnúť.
- Vozidlo vrátane riadiaceho stĺpika a puzdra, tyče, skladacieho mechanizmu a zadnej brzdy neupravujte ani nemodifikujte.
- Odstráňte akékoľvek ostré hrany spôsobené používaním.
- V každom prípade dávajte pozor na seba a ostatných.
- Pri jazde v noci zapnite predné svetlo a znížte rýchlosť.
- Pred jazdou sa uistite, že skladací mechanizmus skútra funguje správne.
- Pred jazdou sa uistite, že je batéria dostatočne nabitá. Ak nie, dobite ju.
- Keď prechádzate miestom určeným pre chodcov, ktorí majú prednosť, ako je napríklad prechod pre chodcov, zostúpte a prejdite pešo vedľa kolobežky.
- Tento spotrebič obsahuje batérie, ktoré môžu vymieňať iba kvalifikované osoby.

VAROVANIE! Výrobok nikdy nepoužívajte v blízkosti vodného zdroja.

VAROVANIE! Ak je výrobok poškodený, prestaňte ho používať.

 odnímateľná časť napájacieho zdroja

Starostlivosť a údržba

Čistenie a skladovanie

Ak sú na kolobežke viditeľné nečistoty, utrite ich navlhčenou handrou. Ak nečistoty nemožno odstrániť, použite trochu zubnej pasty, vyčistite ich zubnou kefkou a následne ich pretrite navlhčenou handrou.

Poznámky: Nečistite kolobežku alkoholom, benzínom, petrolejom ani inými koróznymi a prchavými chemickými rozpúšťadlami, inak môže dôjsť k jej vážnemu poškodeniu. Neumývajte kolobežku vysokotlakovým čističom.

Počas čistenia sa ubezpečte, že je kolobežka vypnutá, nabíjací kábel vytiahnutý a gumený kryt zatvorený, pretože vniknutie vody môže spôsobiť zásah elektrickým prúdom alebo iné vážne problémy.

Keď kolobežku nepoužívate, skladujte ju na suchom a chladnom mieste. Nenechávajte ju dlhodobo vonku.

Nadmerné slnečné žiarenie a príliš vysoká alebo nízka teplota môžu urýchliť starnutie pneumatík a skracujú životnosť kolobežky a batérie.

Údržba pneumatík

Pravidelne kontrolujte tlak v pneumatikách a aspoň raz za mesiac ich nahustite. Odporúčaný tlak v pneumatikách je 45 – 50 psi. Pravidelné hustenie môže predĺžiť životnosť pneumatík a účinne zabrániť ich prasknutiu.

- Ak je výrobok stále v záruke výrobcu, môžete kontaktovať autorizované servisné stredisko. O zoznam autorizovaných servisných stredísk môžete požiadať na oddelení služieb zákazníkom na stránke www.mi.com.
- Ak výrobok už nie je v záruke, môžete kontaktovať ľubovoľné servisné stredisko.
- V prípade akýchkoľvek ďalších otázok môžete kontaktovať oddelenie služieb zákazníkom spoločnosti Xiaomi na stránke www.mi.com.

Údržba a vyberanie batérie

Batériu nevyberajte. Batéria sa vyberá komplikovane a môže dôjsť k zmene fungovania zariadenia: Ak je výrobok stále v záruke, môžete kontaktovať autorizované servisné stredisko. Ak výrobok nie je v záruke, môžete kontaktovať ľubovoľné servisné stredisko. O zoznam autorizovaných servisných stredísk môžete požiadať na oddelení služieb zákazníkom na stránke www.mi.com. V prípade akýchkoľvek ďalších otázok môžete kontaktovať oddelenie služieb zákazníkom na stránke www.mi.com.

- Nepoužívajte batérie z iných modelov alebo značiek, pretože môže dôjsť k ohrozeniu bezpečnosti.
- Batériu nerozoberajte, nestláčajte ani neprepichujte. Nedotýkajte sa kontaktov batérie. Vonkajšie puzdro nerozoberajte ani nepoškodzuje. Batériu nevystavujte pôsobeniu vody, ohňa a teplôt vyšších ako 50 °C (vrátane zdrojov tepla, ako sú sporáky, ohrievače atď.). Nedotýkajte sa kontaktov batérie kovovými predmetmi. Môže to viesť ku skratu, fyzickému zraneniu alebo dokonca smrti.
- Akákoľvek voda, ktorá sa dostane dovnútra batérie, môže spôsobiť poškodenie vnútorného obvodu, požiar alebo dokonca výbuch. Ak máte podozrenie na vniknutie vody do batérie, okamžite ju prestaňte používať a odneste ju na pracovisko popredajných služieb na kontrolu.
- Aby ste predišli prípadnému poškodeniu alebo požiaru, používajte originálnu nabíjačku.
- Nesprávna likvidácia použitých batérií môže vážne znečistiť životné prostredie. Pri likvidácii batérie dodržiavajte miestne predpisy. V záujme ochrany životného prostredia likvidujte batérie vždy riadnym spôsobom.
- Aby ste predĺžili životnosť batérie, po každom použití ju úplne nabite.

Nevystavujte batériu prostrediu s okolitou teplotou vyššou ako 50 °C alebo nižšou ako -20 °C (napr. nenechávajte kolobežku ani batériu dlhší čas v aute na priamom slnku). Batériu nevyhadzujte do ohňa, pretože môže dôjsť k jej poruche, prehriatiu alebo požiaru. Ak plánujete nechať kolobežku odstavenú na dobu dlhšiu ako 30 dní, úplne nabite batériu a uschovajte ju na suchom a chladnom mieste. V záujme ochrany batérie pred možným poškodením ju nezabudnite nabíť každých 60 dní. Na takéto poškodenie sa nevzťahuje obmedzená záruka.

Kolobežka sa smie používať iba s originálnymi batériami. Na nabíjanie kolobežky je možné používať výhradne originálnu nabíjačku, ktorá bola priložená ku kolobežke (alebo akýkoľvek model batérie či nabíjačky, ktoré boli výrobcom schválené ako kompatibilné).

Vždy nabíjajte batériu predtým, než ju úplne vybijete, aby sa predĺžila jej životnosť. Batéria poskytuje lepší výkon pri normálnej teplote a horší výkon pri teplotách pod 0 °C. Pri teplotách pod 0 °C je dojazd v porovnaní s normálnym stavom polovičný, prípadne ešte kratší. So stúpajúcou teplotou sa dojazd predĺži. Podrobné informácie nájdete v aplikácii Xiaomi Home App.

Externý flexibilný kábel tejto nabíjačky batérií nie je možné vymeniť; ak sa kábel poškodí, nabíjačku batérií je potrebné zlikvidovať a nahradiť ju novou. V prípade akýchkoľvek ďalších otázok môžete kontaktovať oddelenie služieb zákazníkom spoločnosti Xiaomi na stránke www.mi.com.

Poznámka: Plne nabitá kolobežka vydrží v pohotovostnom režime približne 120 až 180 dní. Zabudovaný inteligentný čip uchováva protokol o nabíjaní a vybijaní. Poškodenie v dôsledku dlhšieho nedobitia je trvalé a nevzťahuje sa naň obmedzená záruka. Po poškodení nie je možné batériu dobiť (batériu môžu rozoberať iba odborníci, inak môže dôjsť k zásahu elektrickým prúdom, skratu alebo k vážnemu úrazu).

V prípade nehody, zablokovania alebo poruchy sa nepokúšajte o opravu sami. Ak je výrobok stále v záruke, môžete kontaktovať autorizované servisné stredisko. Ak nie je v záruke, môžete kontaktovať ľubovoľného opravára.

O zoznam autorizovaných servisných stredísk môžete požiadať na oddelení služieb zákazníkom na stránke www.mi.com. V prípade akýchkoľvek otázok sa obráťte na oddelenie služieb zákazníkom spoločnosti Xiaomi na stránke www.mi.com.

Vyvinuli sme veľké úsilie, aby sme zjednodušili znenie návodu pre používateľov. Ak sa úkon javí pre používateľa príliš komplikovaný, odporúčame kontaktovať autorizovaného/špecializovaného opravára alebo oddelenie služieb zákazníkom spoločnosti Xiaomi.

VAROVANIE! Podobne ako u akýchkoľvek iných mechanických komponentov, je vozidlo vystavené veľkému namáhaniu a opotrebovaniu. Rôzne materiály a komponenty môžu na opotrebovanie alebo únavu materiálu reagovať inak. Ak bola prekročená očakávaná životnosť komponentu, môže sa náhle zlomiť, čo môže spôsobiť zranenie používateľa. Praskliny, škrabance a vyblednutie farieb na miestach vystavených vysokému namáhaniu indikujú, že bola prekročená životnosť komponentu. V takom prípade sa obráťte na autorizovaného/špecializovaného opravára alebo oddelenie služieb zákazníkom spoločnosti Xiaomi.

Starostlivosť a plán údržby

Predpokladaná životnosť elektrických kolobežiek Xiaomi je 3 roky a predpokladaný počet najazdených kilometrov je 10 000 km. Ak sa kolobežka používa dlhšie ako 3 roky alebo celkový počet najazdených kilometrov presiahne 10 000 km, odporúča sa vykonať servis v autorizovanom servise. V nasledujúcej tabuľke sú uvedené odporúčané položky údržby a frekvencia ich vykonávania.

Plán údržby kolobežky (odporúčaný):


Pravidelná údržba kolobežky pomôže udržať kolobežku v poriadku a v dobrom stave, zabrániť bezpečnostným rizikám, minimalizovať poruchy, spomaliť opotrebovanie kolobežky a predĺžiť jej životnosť.

Položka	Objekt servisu	Činnosti	Každý mesiac	Každé 3 mesiace	Každých 500 km/ 6 mesiacov	Každých 1000 km/ 1 rok	Každých 10 000 km/ 3 roky	
Pneumatiky/ Plášte/ Duše	Tlak pneumatík	Pneumatiku nahustite, kým tlak v nej nedosiahne 45 – 50 psi.	✓		✓	✓	✓	
	Oopotrebovanie dezénu pneumatiky	Skontrolujte, či nie je pneumatika prasknutá, deformovaná, opotrebovaná atď.						
Skrutky	Montážne skrutky riadidiel	Utiahnite skrutku, ktorá spája zostavu riadidiel a zostavu tyče (odporúčanim krútiacim momentom 3,0 ± 0,5 N-m).		✓	✓	✓	✓	
		Utiahnite skrutku akcelérátora (odporúčanim krútiaci moment je 1,8 ± 0,1 N-m).				✓	✓	
		Utiahnite skrutku brzdovej páky (odporúčanim krútiaci moment je 3,5 ± 0,2 N-m).						
Funkcie	Nastavenie brzdy	Nástroj: 14 mm nástrčný kľúč s rukoväťou typu T (nástroj si musí pripraviť používateľ). Pred nastavovaním sa ubezpečte, či je kolobežka vypnutá a či sa nenabíja. Ak je brzda príliš utiahnutá, pomocou nástroja otočte maticu na závitovej tyči v protismere hodinových ručičiek, aby ste mierne skrátili odhalenú spodnú časť brzdového lanka. Ak je brzda príliš voľná, pomocou nástroja otočte maticu na závitovej tyči v smere hodinových ručičiek, aby ste mierne predĺžili odhalenú spodnú časť brzdového lanka. Varovanie: Brzdu nenastavujte príliš silno, inak sa môže stať, že sa predné koleso pri brzdení zablokuje, čo môže viesť k prevráteniu kolobežky dopredu.			✓	✓	✓	
		Nabíjanie	Nabíjajte kolobežku pri vhodnej teplote. Kontrolka na nabíjačke batérie svieti na červeno, keď sa kolobežka nabíja, a zmení farbu na zelenú, keď je kolobežka úplne nabitá. Počas nabíjania sa na ovládacom paneli súčasne zobrazuje stav nabíjania.			✓	✓	✓
		Riadenie	Otočte riadidlá o 45° doľava a doprava, aby ste sa uistili, že uhol otáčania je správny a nepociťujete odpor a zasekávanie.				✓	✓
Dôležité komponenty	Montáž batérie	Predtým, ako kolobežku necháte dlhší čas nepoužívanú, ju úplne nabite a každých 60 dní ju zapnite na nabíjanie.					✓	

Vyhlásenie o autorských právach

Vyhradzuje si všetky práva spojené so všetkými textami, obrázkami, fotografiami, zvukovými záznamami, animáciami, videami, grafickými rozloženiami a ďalšími položkami, ktoré majú charakter duševného vlastníctva, a ktoré sú predmetom právnej ochrany. Po úprave sa nesmú reprodukovat' na komerčné použitie ani distribúciu alebo používať na iných lokalitách alebo v iných aplikáciách.

Vyhlásenie o ochrannej známke

 a **xiaomi** je ochranná známka spoločnosti Xiaomi Inc. Všetky práva vyhradené. Ostatné tu uvedené ochranné známky sú registrované ochranné známky príslušných vlastníkov.

Všetky popísané funkcie a pokyny boli aktuálne v čase tlače tohto návodu. Samotný výrobok však môže byť odlišný v dôsledku vylepšených funkcií a dizajnu.

Výrobca: Xiaomi Communications Co., Ltd.

Adresa: #019, 9th Floor, Building 6, 33 Xi'erqi Middle Road, Haidian District, Peking, 100085, Čína

Vyhlásenie o osobných údajoch

Podrobnosti o zhromažďovaní, ukladaní a používaní údajov používateľov nájdete v zásadách ochrany osobných údajov spoločnosti Xiaomi Inc. na stránke <https://privacy.mi.com/all>

Vyhlásenie o výrobku

Oboznámenie sa s kolobežkou uľahčuje jazdu. Preto pripomíname:

- Pred jazdou na kolobežke si dôkladne prečítajte návod na obsluhu.
- Nedovoľte používať kolobežku nikomu, kto si neprečítal návod na obsluhu kolobežky.
- Správne nainštalujte všetky diely podľa pokynov v návode na obsluhu. Nesprávna montáž môže viesť k strate kontroly, kolíziám a pádom. Pred montážou a údržbou vypnite napájanie. Aby ste sa vyhli nehodám pri jazde na kolobežke, dôkladne zatahnite matice a skrutky. Dôkladne zatahnite všetky diely. Ak sú diely príliš uvoľnené alebo príliš tesné, môžu spôsobiť poškodenie vozidla alebo jeho poruchu.
- Výrobok nenabíjajte, keď je elektrická zásuvka mokrá. Produkt nabijete tak, že nabíjací kábel zastrčíte do správnej zásuvky (100 – 240 V/50-60 Hz) a budete ho uchovávať mimo dosahu detí, domácich zvierat a horľavých materiálov.
- Batériu neskladujte na miestach, kde je teplota okolia vyššia ako 50 °C alebo nižšia ako -20 °C.
- Batériu nepoužívajte, ak je poškodená, má zvláštny zápach, vychádza z nej dym alebo sa prehrieva. Vytečenú batériu udržiajte ďalej od iných predmetov.
- Nepokúšajte sa otvárať ani rozoberať batérie a poškodený napájací kábel. Obsahujú nebezpečné materiály. V prípade poškodenia napájacieho kábla sa v prípade pochybností obráťte na naše oddelenie popredajných služieb.
- Aby ste predišli poškodeniu batérie, nabite kolobežku včas. Plne nabitá kolobežka môže zostať v pohotovostnom režime približne 120 až 180 dní. Nedostatočne nabitá kolobežka môže zostať v pohotovostnom režime približne 30 až 60 dní.
- **VAROVANIE:** Na účely nabíjania batérie používajte iba odpárateľný napájací zdroj, ktorý je pribalený k tomuto spotrebiču. Nepoužívajte nabíjačku žiadneho iného výrobku. Počas nabíjania zachovávajte bezpečnú vzdialenosť od okolitých horľavých látok.
- Batériu neudierajte a nestláčajte, ani ju nevystavujte veľkým pádom či silným vibráciám. Ak sa tak stane alebo ak do výrobku vniknú kvapaliny, môže dôjsť k poškodeniu batérie, obvodov alebo ku skratu. Okamžite ju prestaňte používať a zlikvidujte ju správnym spôsobom.
- Svojho predajcu alebo oddelenie služieb zákazníkom požiadajte o školiace materiály. Pred jazdou vonku sa s kolobežkou oboznámte. Čím viac budete trénovať, tým bezpečnejšia bude vaša jazda v novom prostredí. Zapamätajte si nasledujúce nevyhnutné predpoklady: S tréningom základných znalostí, ako je napr. jazda vpred, otáčanie a zastavovanie, začínajte na otvorenom priestranstve bez prekážok (≥10 m × 10 m), pričom vaše telo musí byť uvoľnené. Odporúčame vám, aby ste prvýkrát trénovali podľa pokynov skúseného používateľa alebo

trénera. Keď ovládáte základné zručnosti, precvičte si jazdu v stiesnených priestoroch a následne otáčanie a zastavovanie. Keď zvládnete presné ovládanie vozidla v stiesnených priestoroch a na rôznych povrchoch, môžete začať s jazdou na cestách. Ak dôjde k aktualizácii kolobežky, začnite znova od začiatku.

- Pred každou jazdou kolobežku skontrolujte. Ubezpečte sa, že na nej nie sú žiadne uvoľnené alebo poškodené diely.
- Aby ste predišli zraneniam seba či iných osôb a poškodeniu okolitého prostredia, pred jazdou a počas nej sledujte okolie.
- Zabezpečte, aby bol tlak v pneumatikách v rozsahu stanovenom v tabuľke parametrov. Pri nadmerne vysokom tlaku hrozí riziko straty kontroly, kolízie a pádov. Príliš nízky tlak poškodí pneumatiku.
- Aby ste predišli nestabilite, nehodám a poškodeniu pneumatík, tlak v pneumatikách kontrolujte aspoň dvakrát za mesiac alebo vždy, keď plánujete jazdu na dlhšiu vzdialenosť.
- Ak pneumatika zmäkne, okamžite zastavte a skontrolujte ju.
- Aby ste predišli riziku vyradenia brzd z prevádzky alebo ich nefunkčnosti z dôvodu uvoľnených brzdových káblov, pravidelne kontrolujte tesnosť brzdových káblov. Za škody spôsobené nesprávnou údržbou zodpovedáte vy.
- Na kolobežku nastúpte z ktorejkoľvek strany a nasadte si profesionálne ochranné vybavenie.
- Vždy noste obuv. Na kolobežke nikdy nejazdite naboso, na vysokých podpätkoch ani v sandáloch.
- Batériu ani vozidlo neponárajte do vody. Vyvarujte sa vystaveniu silnému alebo dlhodobému dažďu. Vozidlo nečistite vysokotlakovým čističom, pretože by voda mohla vniknúť do nabíjacieho portu. Ak už kolobežka bola vystavená dažďu, utrite ju jemnou suchou handričkou. Vozidlo prestaňte okamžite používať a obráťte sa na popredajný servis. S výnimkou utierania tela výrobku nevykonávajte žiadne iné úkony, pretože pri nesprávnej starostlivosti a čistení dôjde k strate záruky.
- Vo vlhkých podmienkach sa znižuje účinnosť brzd a trenie medzi pneumatikami a vozovkou. Horšie sa tak reguluje rýchlosť a ľahšie môžete stratiť kontrolu. Počas dažďa jazdite pomaly a brzďte včas.
- Ak sa na displeji zobrazí ikona slabšej batérie, batériu nabite. Kolobežka nemusí mať dostatočný výkon na udržanie jazdy vysokou rýchlosťou.
- Hoci jazdu na kolobežke zvládáte bez problémov, buďte neustále ostražití. Neprechádzajte cez prekážky ani nejazdite po hrbolatých alebo mokrých cestách, nespevnených povrchoch ani svahoch.
- Dávajte pozor na zmeny povrchu medzi cestou a trávou.
- Pri zatáčaní postupujte opatrne a nezatáčajte príliš rýchlo.
- Neriskujte jazdou po strmých svahoch, členitých povrchoch ani iných povrchoch, s ktorými ste sa predtým nestretli.
- Nejazdite po diaľniciach. Dodržiavajte pravidlá cestnej premávky, dávajte prednosť chodcom a nikdy nejazdite na červenú.
- Rešpektujte práva motocyklistov, cyklistov, chodcov a iných osôb.
- Pri jazde dodržiavajte preventívne opatrenia a dbajte na svoju bezpečnosť, cestnú premávku a chodcov. Vyhýbajte sa preplneným miestam a miestam s hustou premávkou.
- V každom prípade venujte pozornosť trase jazdy a rýchlosti, dodržiavajte predpisy týkajúce sa jazdy po ceste, po chodníku a rešpektujte tých najzraniteľnejších účastníkov. Buďte pripravení reagovať na tieto nebezpečenstvá: spomaľujúce vozidlá alebo vozidlá, ktoré sa otáčajú pred vami alebo za vami, otvorenie dverí vozidiel, ľudia prechádzajúci cez cestu, deti a domáce zvieratá v blízkosti cesty a prekážky ako výmole, poklopy šácht, koľaje, konštrukcie, úlomky a pod.
- Ak je to možné, jazdite po vyhradených cyklistických trasách alebo na kraji cesty. Jazdite v smere, ktorý povoľujú dopravné predpisy alebo ktorý je určený miestnou samosprávou a zákonmi.
- Keď vidíte značku stop alebo červenú na semafore, zastavte. Zostupujte pomaly a sledujte premávku. Pripomíname, že pri jazde na kolobežke hrozí riziko stretu s inými vozidlami. Umožnite automobilom, aby vás predbehli, aj keď sa pohybujete po vyhradenej trase.
- Nevyhľadávate vzrušenie a nenechajte sa ťahať inými vozidlami.
- Toto vozidlo nie je určené na akrobatické použitie.
- Nejazdite v zlom počasí, pri zníženej viditeľnosti ani po intenzívnej fyzickej námahe.
- Nejazdite v odľahlých oblastiach. Aj keď vás sprevádza niekto iný, zabezpečte, aby ste svojich blízkych oboznámili s cieľom cesty a predpokladaným časom návratu.
- Buďte si vedomí výšky, ktorú vám pridala prilba a státie na kolobežke. Pri jazde v interiéri, cez dvere alebo na iných nízkych miestach postupujte obozretne.
- Nenoste voľný odev, ktorý by sa mohol zachytiť do kolesa.
- Pri jazde noste ochranu zraku, ktorá bude chrániť váš zrak pred nečistotami, prachom a hmyzom. Keď je jasno, používajte tmavšie okuliare a za šera priehľadné.
- Nevozte ďalšie osoby ani deti.

- Kolobežka nie je zdravotnícke zariadenie. Na kolobežke nejazdite, keď na ňu nedokážete nastúpiť alebo z nej vystúpiť bez pomoci.
- Nejazdite na kolobežke po schodoch, vo výťahoch ani cez otočné dvere.
- Nejazdite na kolobežke za zníženej viditeľnosti.
- Nejazdite na kolobežke po diaľnici, pokiaľ to nie je povolené zákonom.
- Nepoužívajte kolobežku na iné účely, napríklad na prepravu nákladu.
- Keď sa približujete ku križovatke, diaľnici, rohu alebo bráne, spomaľte a dajte prednosť chodcom, cyklistom a automobily.
- Pri jazde na kolobežke postupujte rovnako opatrne ako pri iných dopravných prostriedkoch. Na kolobežke nejazdite, keď ste chorí alebo pod vplyvom alkoholu či drog.
- Keďže potrebujete neustále sledovať svoje okolie, pri jazde nepoužívajte telefón ani nevykonávajte iné úlohy.
- Pripomíname, že kolobežka je určená pre osoby vo veku od 16 do 50 rokov. Odporúčame rodičom, aby nedovolili na kolobežke jazdiť svojim maloletým deťom.
- Aby ste predišli riziku pošmyknutia a pádu, nebrzdite núdzovo, najmä na hladkých povrchoch.
- Keď je vozidlo zaparkované a zapnuté, môže sa zošmyknúť. Pri parkovaní ho preto vypnite. Neparkujte kolobežku na miestach, kde je to zakázané, ako napr. pri núdzovom alebo požiarom východe.
- V lete odkladajte kolobežku na bezpečnom mieste, kde teplota dosahuje max. 45 °C. Dlhodobu ju nenechávajte na priamom slnku.
- V zime odkladajte kolobežku na bezpečnom mieste, kde je teplota dosahuje viac ako -20 °C. Ak bolo vozidlo odstavené na mieste s teplotami pod nulou, pred nabíjaním ho minimálne na pol hodinu premiestnite na miesto s izbovou teplotou.
- Kolobežku neupravujte.
- Pri jazde na kolobežke by ste mali poznať a dodržiavať platné zákony.
- Ak kolobežka vyžaduje opravu alebo odskúšanie, funguje chybné alebo nefunguje vôbec, prípadne ak potrebujete vymeniť dielce, v prípade pochybností sa obráťte na naše oddelenie podpory po predaji.
- Údaje a parametre kolobežky sa môžu líšiť v závislosti od rôznych modelov a môžu sa zmeniť bez predošlého oznámenia.
- Akákoľvek záťaž upevnená na riadidlá ovplyvňuje stabilitu vozidla.
- Počas nabíjania vozidlo vypnite alebo uveďte do iného mimo prevádzkového stavu.
- Kolobežku môže používať iba jedna osoba.

Nenesieme voči zákazníkovi zodpovednosť za akékoľvek nároky, povinnosti ani straty, ktoré vznikli z dôvodu alebo ako následok porušenia predchádzajúcich ustanovení zo strany zákazníka. Jazdci zodpovedajú počas jazdy za akékoľvek nepredvídateľné alebo neodvratiteľné riziká.

Môžete sa rozhodnúť vyššie uvedené ustanovenia prijať a začať výrobok používať alebo ich neprijať a výrobok vrátiť. Vrátený výrobok a jeho balenie musíte uchovať v takom stave, ktorý nebude mať vplyv na jeho ďalší predaj.

Ak chcete kolobežku prediť, nezabudnite kupujúcemu odovzdať tieto dôležité bezpečnostné informácie, ktoré sú zákonnou súčasťou vozidla.

V prípade otázok nás neváhajte kontaktovať.

Znova vám ďakujeme, že ste si zvolili naše výrobky.

Informácie o súlade s nariadeniami

Vyhlásenie Európskej únie o zhode

Informácie o recyklácii batérií pre Európsku úniu



Batérie alebo obaly batérií sú označené v súlade so Smernicou Európskeho parlamentu a Rady 2006/66/ES a doplnku 2013/56/EÚ o batériách a akumulátoroch a použitých batériách a akumulátoroch. Smernica stanovuje rámec pre vracanie a recykláciu použitých batérií a akumulátorov, ktorý platí pre krajiny Európskej únie. Týmto štítkom sa označujú rôzne batérie. Označuje sa ním, že batéria sa nesmie vyhodiť do bežného odpadu, ale po skončení životnosti sa musí podľa tejto smernice vrátiť.

Batérie a akumulátory sú v súlade so Smernicou Európskeho parlamentu a Rady 2006/66/EÚ a doplnku 2013/56/EÚ označené spôsobom, ktorý vyjadruje, že na konci životnosti sa musia triediť a recyklovať. Na štítku batérie sa môže uviesť aj chemická značka kovu, ktorý batéria obsahuje (Pb pre olovo, Hg pre ortuť a Cd pre kadmium). Používatelia batérií a akumulátorov nesmú batérie ani akumulátory vyhodiť ako netriedený komunálny odpad, ale musia použiť zberné dvory dostupné pre zákazníkov, v ktorých sa batérie a akumulátory zbierajú, recyklujú a spracúvajú. Zapojenie zákazníka je dôležité pre minimalizáciu akýchkoľvek možných vplyvov batérií a akumulátorov na životné prostredie a zdravie ľudí (batérie a akumulátory môžu obsahovať nebezpečné látky).

Pred zaradením elektrického a elektronického zariadenia do procesu zberu odpadu alebo jeho odovzdaním na zbernom mieste musí koncový používateľ zariadenia, ktoré obsahuje batérie a/alebo akumulátory, tieto batérie a akumulátory odstrániť pre separovaný zber.

Smernica o odpade z elektrických a elektronických zariadení (OEEZ)



Všetky výrobky označené týmto symbolom patria medzi odpad z elektrických a elektronických zariadení (OEEZ podľa Smernice Európskeho parlamentu a Rady 2012/19/EÚ) a nemali by sa likvidovať spolu s netriedeným komunálnym odpadom. Namiesto toho by ste mali v záujme ochrany ľudského zdravia a životného prostredia odovzdať odpad zo svojho zariadenia na zbernom mieste určenom na recykláciu odpadu z elektrických a elektronických zariadení zriadenom vládnymi alebo miestnymi orgánmi. Správna likvidácia a recyklácia pomôžu predchádzať potenciálnym negatívnym dôsledkom na životné prostredie a na ľudské zdravie. Viac informácií o danom mieste, ako aj o podmienkach takýchto zberných miest, získate u predajcu alebo u miestnych úradov.

Smernica ONL (smernica o obmedzení používania určitých nebezpečných látok)

Tento výrobok spoločnosti Xiaomi Communications Co., Ltd., s priloženými súčastami (káble, šnúry atď.) spĺňa požiadavky Smernice 2011/65/EÚ, príloha II, a jej zmien a doplnení smernice (EÚ) 2015/863 týkajúce sa obmedzenia používania určitých nebezpečných látok v elektrických a elektronických zariadeniach.

Vyhlásenie o zhode EÚ



Toto zariadenie spĺňa požiadavky EÚ týkajúce sa obmedzenia vystavenia širokej verejnosti elektromagnetickým poliám v záujme ochrany zdravia.

Spoločnosť Xiaomi Communications Co., Ltd. týmto vyhlasuje, že toto rádiové zariadenie typu: DDHBC35ZM je v súlade so smernicou 2014/53/EÚ a 2006/42/EC. Úplné znenie vyhlásenia o zhode EÚ je k dispozícii na nasledujúcej internetovej adrese:

<http://www.mi.com/global/service/support/declaration.html>



Výrobok je v súlade s PSTI predpismi Spojeného kráľovstva. Úplné znenie vyhlásenia o zhode je k dispozícii na tejto internetovej adrese: <https://www.mi.com/global/service/support/declaration.html>

Kolobežka obsahuje dobíjateľnú lítiovo-iónovú batériu a nesprávna likvidácia batérií spôsobí poškodenie životného prostredia. Pred likvidáciou kolobežky postupujte podľa nižšie uvedených krokov a batérie riadne zlikvidujte :

Výrobok je v súlade s PSTI predpismi Spojeného kráľovstva. Úplné znenie vyhlásenia o zhode je k dispozícii na tejto internetovej adrese: <https://www.mi.com/global/service/support/declaration.html>

1. Pred vybratím batérie sa uistite, že je kolobežka odpojená od napájania a batéria je úplne vybitá. Potom odskrutkujte spodný kryt kolobežky a odstráňte ho.
2. Odpojte konektor batérie a potom batérie vyberte. Aby ste predišli riziku poranenia, nepoškodzuje puzdro batérie.
3. Vybrané batérie zlikvidujte v profesionálnom recyklačnom zariadení.

Bezpečnostné varovanie

	UPOZORNENIE Nebezpečenstvo! Pred použitím si prečítajte návod na obsluhu.		UPOZORNENIE Ostré hrany. Nedotýkajte sa ostrých hrán ani rohov.
	UPOZORNENIE Nerozoberajte kryt na batériu, nachádza sa pod ním nebezpečná energia.		UPOZORNENIE Horúci povrch! Nedotýkajte sa povrchu v blízkosti tohto symbolu.
	VAROVANIE Bod stlačenia		VAROVANIE Nebezpečenstvo rozdrvenia
	VAROVANIE Ostré súčiastky		Brzdu nenastavujte príliš pevne.

Vyhlásenie o záruke

Ako používateľ výrobku Xiaomi získate pri dodržaní určitých podmienok ďalšie záruky. Spoločnosť Xiaomi ponúka používateľom určité výhody počas trvania záruky, ktoré sú doplnkom, nie náhradou, akýchkoľvek iných právnych záruk poskytovaných spotrebiteľským právom vašej krajiny. Trvanie a podmienky právnych záruk určujú príslušné miestne zákony. Viac informácií o výhodách spotrebiteľských záruk sa dozviete na oficiálnej webovej stránke spoločnosti Xiaomi <https://www.mi.com/global/support/warranty>. Popredajné služby môžu byť obmedzené na krajinu alebo región, kde bol výrobok pôvodne zakúpený, okrem prípadov, kedy to zakazuje zákon, alebo inak určuje spoločnosť Xiaomi. Spoločnosť Xiaomi v rámci spotrebiteľskej záruky a v maximálnom rozsahu povolenom zákonom výrobok podľa vlastného uváženia opraví, vymení alebo vám vráti peniaze. Záruka sa nevzťahuje na bežné opotrebenie, vyššiu moc, zneužitie alebo poškodenie spôsobené nedbanlivosťou alebo chybou používateľa. Kontaktnou osobou pre služby po predaji môže byť akákoľvek osoba z autorizovanej servisnej siete spoločnosti Xiaomi, autorizovaní distribútori alebo predajca, u ktorého ste si výrobok zakúpili. V prípade pochybností kontaktujte príslušnú osobu, ktorú vám odporučí spoločnosť Xiaomi.

Tieto záruky sa nevzťahujú na Hongkong a Taiwan.

Na výrobky, ktoré neboli riadne dovezené a/alebo neboli riadne vyrobené spoločnosťou Xiaomi a/alebo neboli riadne získané od spoločnosti Xiaomi alebo oficiálneho predajcu spoločnosti Xiaomi, sa tieto záruky nevzťahujú.

Na základe platných zákonov môžete mať nárok na záruky od neoficiálneho predajcu, ktorý výrobok predal.

Preto vám spoločnosť Xiaomi odporúča, aby ste sa obrátili na predajcu, od ktorého ste si výrobok zakúpili.

Odmietnutie zodpovednosti:

Tento návod na obsluhu publikovala spoločnosť Xiaomi alebo jej miestna pridružená spoločnosť. Spoločnosť Xiaomi môže kedykoľvek a bez predchádzajúceho oznámenia vykonať vylepšenia alebo zmeny tohto sprievodcu z dôvodu typografických chýb, nepresností aktuálnych informácií alebo zlepšenia programov a/alebo vybavenia. Takéto zmeny budú však začlenené do nových online vydaní návodu na obsluhu (podrobnosti nájdete na stránke www.mi.com/global/support/user-guide). Všetky obrázky sú určené len na ilustračné účely a nemusia presne znázorňovať toto zariadenie.

Ilustrácie výrobku, príslušenstva a používateľského rozhrania v návode na obsluhu slúžia len na referenčné účely. V dôsledku neustáleho vylepšovania výrobku sa jeho vzhľad a funkcie môžu líšiť.

Ďalšie informácie získate na stránke www.mi.com

Výrobca: Xiaomi Communications Co., Ltd.

Adresa: #019, 9th Floor, Building 6, 33 Xi'erqi Middle Road, Haidian District, Peking, 100085, Čína

Vyrobené v Číne

Dovozca:

Mystical, a.s.

Tomášikova 50/B, 831 04 Bratislava, IČO 36280518